



SYNTHÈSE des COMPTES

Module informatisé de publication des comptes annuels



Commune de : **VILLE DE WAVRE**

Adresse de l'administration:

Date d'arrêt du compte par le conseil:

Date d'approbation de la Tutelle:

Type document:

Exercice:

Directeur Général: CHRISTINE GODECHOUL

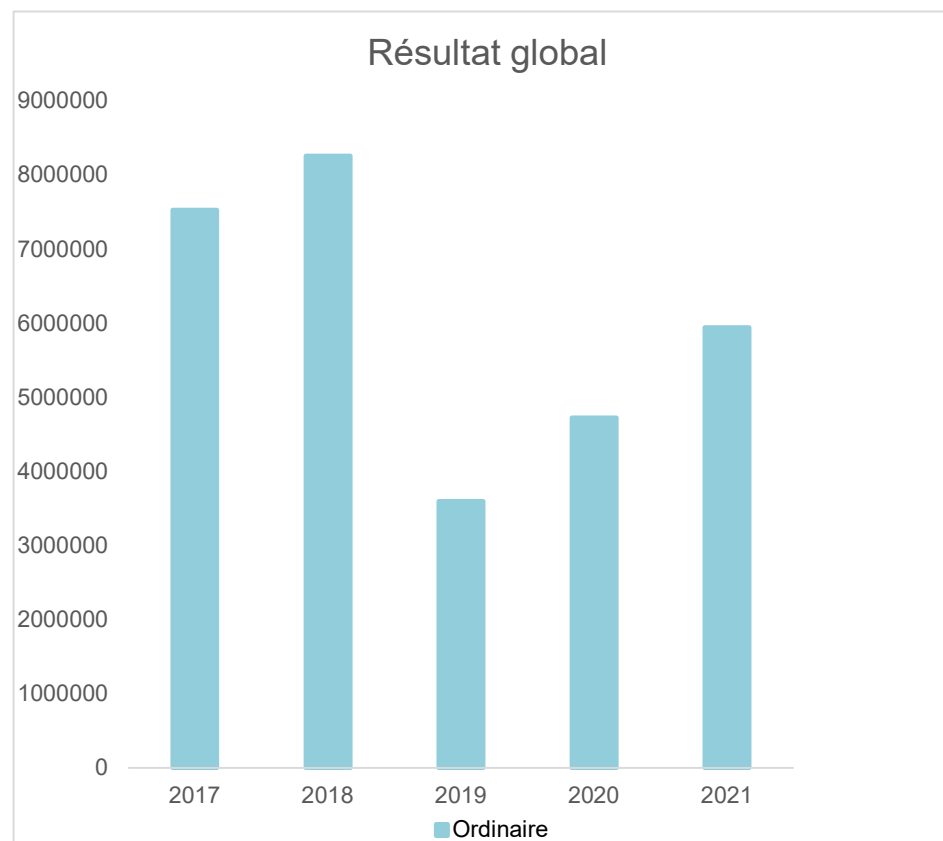
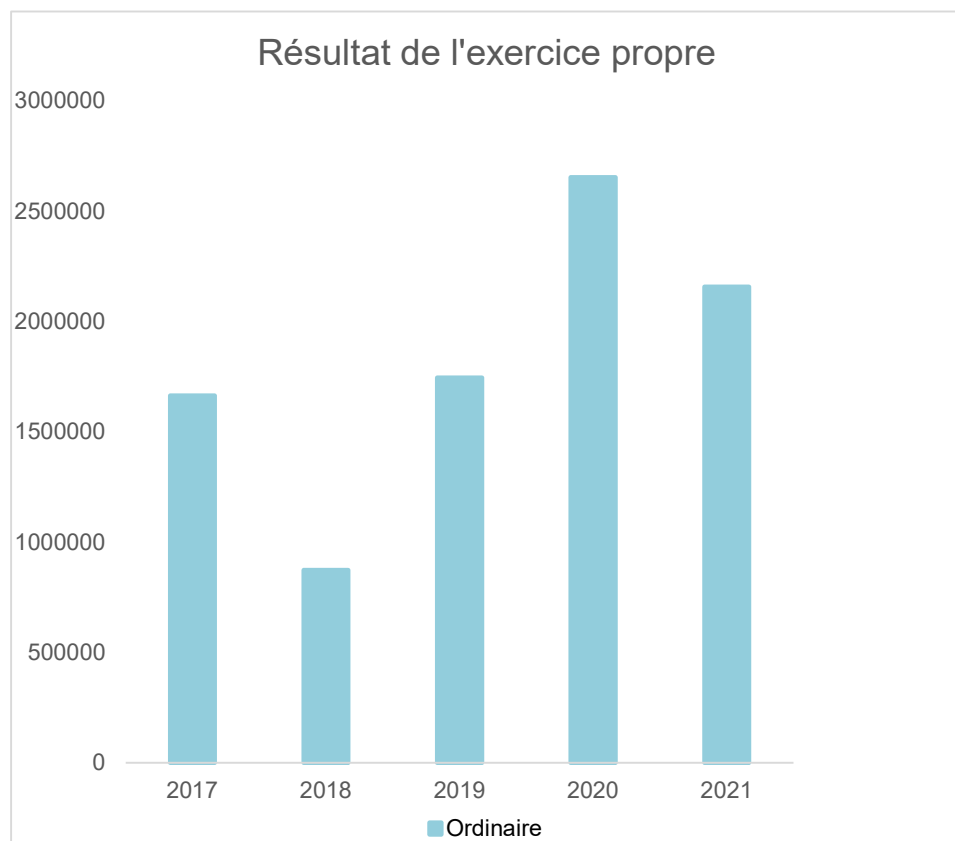
Tél: 010 230 311
Fax: 010 230 313
Email: christine.godechoul@wavre.be

Directeur Financier f.f.: VALERIE MARTEAU

Tél: 010 230 400
Fax: 010 230 404
Email: valerie.marteau@wavre.be

	Evolution du résultat budgétaire ordinaire				
	Compte	Compte	Compte	Compte	Compte
Exercices:	2017	2018	2019	2020	2021
Résultats Exercice Propre*	1.664.883	874.755	1.745.235	2.654.991	2.158.785
Résultat global* (avec exercices antérieurs et prélèvements)	7.533.817	8.263.260	3.597.925	4.724.793	5.942.495

* Montant arrondi à l'euro



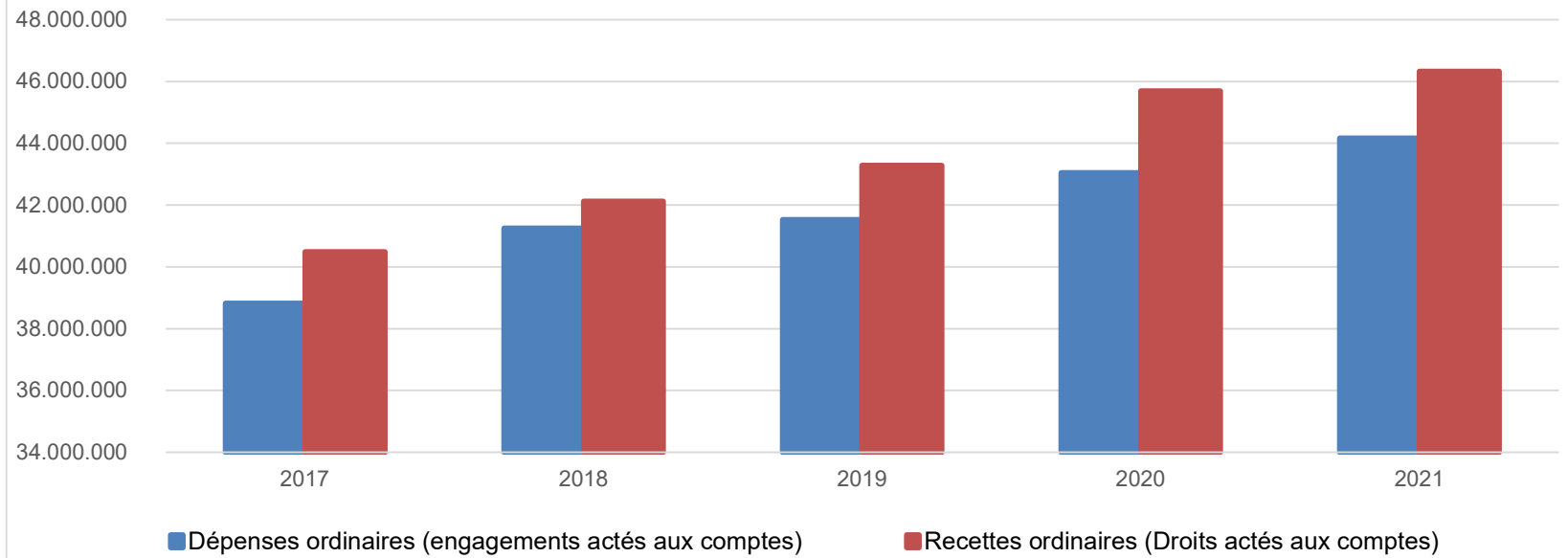
Ventilation économique des dépenses et des recettes ordinaires					
	Compte	Compte	Compte	Compte	Compte
Dépenses ordinaires (engagements actés aux comptes)					
Exercices:	2017	2018	2019	2020	2021
Personnel	16.247.070,11	17.860.545,79	18.344.090,16	18.789.265,84	19.210.996,27
Fonctionnement	6.779.511,50	6.863.602,33	6.485.471,74	6.066.679,57	6.021.074,01
Transferts	15.619.151,76	16.213.404,39	16.399.883,42	17.153.017,02	17.888.992,45
Dettes	171.155,32	308.465,43	301.259,74	329.144,69	678.949,08
Prélèvements (hors 060)	0,00	0,00	0,00	700.000,00	365.000,00
Total (exercice propre)*	38.816.889	41.246.018	41.530.705	43.038.107	44.165.012
Exercices antérieurs	770.050,72	560.060,59	556.430,77	1.309.640,72	1.623.755,48
Prélèvements	4.199.796,59	0,00	10.000.000,00	900.000,00	40.308,27
Total général*	43.786.736	41.806.079	52.087.136	45.247.748	45.829.076

* Montant arrondi à l'euro

Recettes ordinaires (Droits actés aux comptes)					
Exercices:	2017	2018	2019	2020	2021
Prestation	4.248.249,15	4.217.582,15	4.237.241,34	3.894.349,98	3.842.919,23
Transferts	34.102.131,87	35.279.911,01	36.396.986,53	39.519.606,21	40.565.444,91
Dettes	2.131.390,43	2.274.444,53	2.281.974,62	2.105.478,72	1.915.432,89
Prélèvements	0,00	348.835,03	359.737,71	173.663,50	0,00
Total (exercice propre)*	40.481.771	42.120.773	43.275.940	45.693.098	46.323.797
Exercices antérieurs	10.831.971,57	7.939.708,48	12.405.370,60	4.263.683,44	5.434.906,31
Prélèvements	6.810,00	8.857,20	3.750,00	15.758,74	12.866,84
Total général*	51.320.553	50.069.338	55.685.061	49.972.541	51.771.570

* Montant arrondi à l'euro

Evolution des recettes et des dépenses ordinaires (exercice propre)



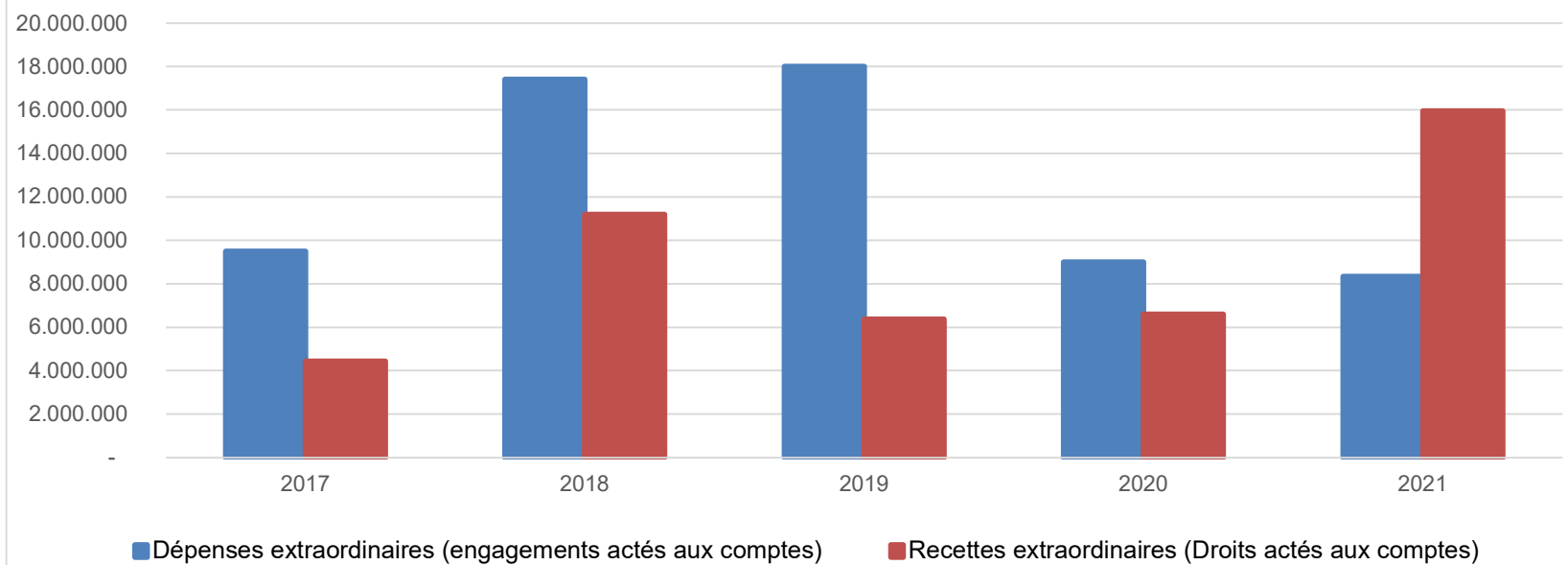
Ventilation économique des dépenses et des recettes extraordinaires					
	Compte	Compte	Compte	Compte	Compte
Dépenses extraordinaires (engagements actés aux comptes)					
Exercices:	2017	2018	2019	2020	2021
Transferts	678.596,89	7.216.128,52	10.345.576,63	3.584.490,32	789.602,85
Investissements	8.736.011,61	10.111.436,31	7.569.352,38	5.196.757,65	7.409.141,25
Dette	75.000,00	85.664,08	85.664,12	211.371,09	137.723,37
Prélèvements	0,00	0,00	0,00	0,00	0,00
	0,00	0,00	0,00	0,00	0,00
Total (exercice propre)*	9.489.609	17.413.229	18.000.593	8.992.619	8.336.467
Exercices antérieurs	12.142.010,31	14.613.980,69	16.143.669,14	15.969.953,24	10.828.759,08
Prélèvements	3.408.643,96	6.252.495,55	7.729.797,85	4.298.332,92	13.271.109,25
Total général*	25.040.263	38.279.705	41.874.060	29.260.905	32.436.336

* Montant arrondi à l'euro

Recettes extraordinaires (Droits actés aux comptes)					
Exercices:	2017	2018	2019	2020	2021
Transferts	2.166.390,12	6.315.128,28	2.044.016,75	51.628,04	1.206.752,82
Investissements	945.328,80	1.085.747,59	305.000,00	1.323.000,00	12.946.304,00
Dette	1.315.000,00	3.792.923,58	4.009.451,75	5.220.000,00	1.795.316,32
Prélèvements	0,00	0,00	0,00	0,00	0,00
Total (exercice propre)*	4.426.719	11.193.799	6.358.469	6.594.628	15.948.373
Exercices antérieurs	12.017.930,27	15.632.442,43	16.545.756,16	16.347.777,27	10.606.676,52
Prélèvements	8.595.613,58	11.453.463,27	18.969.835,46	6.318.499,91	5.881.286,14
Total général*	25.040.263	38.279.705	41.874.060	29.260.905	32.436.336

* Montant arrondi à l'euro

Evolution des recettes et des dépenses extraordinaires (exercice propre)



Ventilation fonctionnelle					
Evolution des dépenses ordinaires (exercice propre)					
Compte	Compte	Compte	Compte	Compte	
2017	2018	2019	2020	2021	
0 Recettes et dépenses générales	4.483.059,82	498.349,12	11.041.308,09	1.535.428,07	635.418,04
1 Administration générale	7.684.521,52	8.708.723,51	8.506.076,53	8.690.145,00	8.081.192,83
3 Sécurité	7.243.462,94	7.545.813,52	7.178.032,20	7.263.747,00	6.847.321,37
4 Voiries-communications	5.425.715,08	5.736.061,80	5.829.267,19	5.715.414,33	6.404.012,58
5 Industrie - commerce	964.232,80	1.004.690,01	708.258,87	726.413,62	1.046.178,53
6 Sylviculture- Agriculture	0,00	0,00	0,00	0,00	0,00
70>75 Enseignement	3.763.053,98	4.079.455,21	4.324.790,93	4.390.019,65	4.552.313,57
76>77 Culture et sports	2.697.686,10	2.830.011,57	2.642.606,64	4.323.643,75	4.431.666,50
78 Radio, télévision, presse	18.677,00	18.635,00	18.792,50	18.538,50	18.447,51
79 Culte	119.814,42	120.736,50	116.134,40	123.526,99	122.871,54
80>86 Action Sociale	7.605.189,23	7.597.421,12	7.561.891,75	7.340.148,65	8.059.459,50
87 Santé publique et hygiène	2.245.860,77	2.323.396,85	2.615.026,52	2.837.653,50	2.914.502,32
90>92 Logement	70.502,04	68.940,57	60.478,30	68.153,72	68.283,17
93 Aménagement du territoire	694.909,58	713.783,16	928.041,14	905.274,34	1.023.652,62

Ventilation fonctionnelle					
Evolution des recettes ordinaires (exercice propre)					
Compte	Compte	Compte	Compte	Compte	
2017	2018	2019	2020	2021	
0 Recettes et dépenses générales	41.192.417,55	39.598.823,40	41.351.507,81	38.902.853,47	40.485.190,48
1 Administration générale	1.595.141,00	1.513.558,72	1.404.079,14	1.583.053,00	1.375.844,97
3 Sécurité	30.810,00	53.069,11	53.067,66	63.381,51	58.064,75
4 Voiries-communications	1.154.576,83	1.180.133,80	1.367.151,83	1.727.898,99	2.159.627,62
5 Industrie - commerce	2.835.547,51	3.074.905,73	3.112.485,55	2.724.265,30	2.587.038,28
6 Sylviculture- Agriculture	19,83	19,83	0,00	0,00	0,00
70>75 Enseignement	1.646.261,84	1.700.616,87	1.830.958,51	1.664.730,76	1.653.385,10
76>77 Culture et sports	416.135,22	398.900,01	372.409,88	362.757,34	537.836,69
78 Radio, télévision, presse	131.043,71	123.701,86	45.050,18	46.152,08	0,00
79 Culte	13.974,96	14.156,02	14.623,04	17.458,99	18.731,94
80>86 Action Sociale	1.405.629,27	1.429.463,37	1.342.915,90	1.485.090,46	1.595.910,70
87 Santé publique et hygiène	334.974,56	309.561,57	318.976,50	368.226,08	393.341,02
90>92 Logement	381.498,78	385.215,51	388.176,96	373.497,24	387.790,37
93 Aménagement du territoire	7.500,00	9.832,00	27.883,65	118.510,74	121.268,53

Ventilation fonctionnelle					
Evolution des dépenses extraordinaires (exercice propre)					
	Compte	Compte	Compte	Compte	Compte
	2017	2018	2019	2020	2021
0 Recettes et dépenses générales	3.518.643,96	12.908.829,52	17.729.797,85	4.298.333,38	13.271.109,25
1 Administration générale	1.665.360,09	3.544.447,94	1.758.090,50	869.837,00	516.775,20
3 Sécurité	234.014,22	263.000,00	212.834,40	121.061,78	129.987,21
4 Voiries-communications	4.584.142,88	4.447.024,58	2.163.501,73	3.582.031,76	4.143.033,72
5 Industrie - commerce	0,00	0,00	20.000,00	4.822,10	56.224,39
6 Sylviculture- Agriculture	0,00	0,00	0,00	0,00	0,00
70>75 Enseignement	613.933,70	1.292.155,07	2.050.576,88	345.512,21	478.099,02
76>77 Culture et sports	593.455,59	471.966,02	698.470,75	3.613.449,44	221.795,64
78 Radio, télévision, presse	0,00	0,00	0,00	0,00	0,00
79 Culte	58.637,00	430.112,01	27.837,73	139.227,68	331.840,78
80>86 Action Sociale	1.529.732,52	14.791,66	587.469,08	241.448,19	2.144.030,26
87 Santé publique et hygiène	39.466,63	196.521,69	258.255,17	15.927,79	114.862,30
90>92 Logement	26.076,01	12.955,97	2.354,69	14.513,32	199.818,95
93 Aménagement du territoire	34.789,86	83.920,00	221.202,20	44.787,33	0,00

Ventilation fonctionnelle					
Evolution des recettes extraordinaires (exercice propre)					
Compte	Compte	Compte	Compte	Compte	
2017	2018	2019	2020	2021	
0 Recettes et dépenses générales	21.461.849,85	32.863.693,15	37.122.214,10	22.646.277,18	16.487.962,66
1 Administration générale	1.504.520,00	40.049,58	491.510,66	2.220.000,00	251.171,32
3 Sécurité	0,00	0,00	0,00	0,00	0,00
4 Voiries-communications	76.523,89	109.352,42	3.567.624,00	41.519,80	735.463,80
5 Industrie - commerce	801.408,80	1.085.747,59	305.000,00	1.315.000,00	12.946.304,00
6 Sylviculture- Agriculture	0,00	0,00	0,00	0,00	0,00
70>75 Enseignement	183.600,00	2.500,00	30.000,00	4.804,89	34.006,47
76>77 Culture et sports	1.381,44	157.932,02	89.451,75	3.013.303,35	0,00
78 Radio, télévision, presse	0,00	0,00	0,00	0,00	0,00
79 Culte	7.378,79	2.500,00	0,00	0,00	165.159,52
80>86 Action Sociale	899.600,00	0,00	144.000,00	0,00	1.800.000,00
87 Santé publique et hygiène	0,00	3.795.717,84	64.259,61	0,00	16.268,03
90>92 Logement	0,00	0,00	0,00	0,00	0,00
93 Aménagement du territoire	0,00	0,00	60.000,00	0,00	0,00

BILAN**ACTIF**

ACTIFS IMMOBILISES

	Codes	2021	2020
	21/28	246.593.997,08	258.516.024,65
I. Immobilisations incorporelles	21	28.354,63	50.541,83
II. Immobilisations corporelles	22/26	143.043.365,90	151.137.357,20
<u>Patrimoine immobilier</u>			
A. Terres et terrains non bâtis	220	20.681.665,94	30.707.629,43
B. Constructions et leurs terrains	221	42.199.835,09	41.564.300,08
C. Voiries	223	54.946.687,33	53.523.694,65
D. Ouvrages d'art	224	271.544,17	282.506,89
E. Cours et plans d'eau	226	0,00	0,00
<u>Patrimoine mobilier</u>			
F. Mobilier, matériel, équipements et signalisation routière.....	230/3	3.468.480,63	2.955.954,20
G. Patrimoine artistique et mobilier divers	234	10.000,00	10.000,00
<u>Autres immobilisations corporelles</u>			
H. Immobilisations en cours d'exécution	24	21.348.472,29	21.975.324,24
I. Droits réels d'emphythéoses et superficies.....	261	116.680,45	117.947,71
J. Immobilisations en location-financement	262/3	0,00	0,00
III. Subsidés d'investissements accordés	25	20.224.490,55	22.800.003,56
A. Aux entreprises privées	251	0,00	0,00
B. Aux ménages, ASBL et autres organismes	252	276.083,34	329.566,67
C. A l'Autorité supérieure.....	254	0,00	0,00
D. Aux autres pouvoirs publics	256	19.948.407,21	22.470.436,89
IV. Promesses de subsides à recevoir, prêts	27	3.579.787,05	4.761.351,61
A. Promesse de subsides à recevoir.....	270/4	3.080.137,86	4.216.340,15
B. Prêts accordés	275	499.649,19	545.011,46
V. Immobilisations financières	28	79.717.998,95	79.766.770,45
A. Participations et titres à revenus fixes	282/5	79.717.998,95	79.766.770,45
B. Cautionnements versés à plus d'un an	288	0,00	0,00
ACTIFS CIRCULANTS	30/58	35.464.771,37	21.369.731,16
VI. Stocks	301	0,00	0,00
VII. Créances à un an au plus	40/42	21.261.970,25	10.296.435,41
A. Débiteurs	40	3.306.921,07	4.876.690,59
B. Autres créances.....	41/42	17.955.049,18	5.419.744,82
1. T.V.A. et taxes additionnelles	411/2	1.332.876,83	1.487.582,07
2. Subsidés, dons et legs et emprunts	413	2.372.835,16	2.688.953,23
3. Intérêts, dividendes et ristournes	415	808.778,86	855.457,51
4. Créances diverses	416/8	13.330.753,90	322.348,07
C. Récupérations des remboursements d'emprunts.....	4251	51.404,30	9.803,68
D. Récupération des prêts.....	425/8	58.400,13	55.600,26
VIII. Opérations pour compte de tiers	48/A	0	0
IX. Comptes financiers	55/58	14.202.801,12	11.073.295,75
A. Placements de trésorerie à un an au plus	553	5.996.293,91	8.982.239,51
B. Valeurs disponibles	55	8.206.195,31	2.091.056,24
C. Paiements en cours.....	56/8	311,90	0,00
X. Comptes de régularisation et d'attente	49/A	614.215,95	782.110,06
TOTAL DE L'ACTIF	21/58	282.672.984,40	280.667.865,87

BILAN**PASSIF**

FONDS PROPRES

	Codes	2021	2020
	10/16	264.565.294,00	264.782.556,36
I'. Capital	10	54.625.828,99	54.625.828,99
II'. Résultats capitalisés	12	167.124.656,61	161.396.805,49
III'. Résultats reportés	13	922.227,06	12.716.673,79
A'. Des exercices antérieurs.....	1301	4.598.377,88	5.727.851,12
B'. De l'exercice précédent.....	1302	2.390.444,79	4.598.377,88
C'. Du dernier exercice.....	1303	-6.066.595,61	2.390.444,79
IV'. Réserves	14	11.809.599,29	4.392.334,75
A'. Fonds de réserve ordinaire.....	14104	256.995,78	269.862,62
B'. Fonds de réserve extraordinaire.....	14105	11.552.603,51	4.122.472,13
V'. Subsidés d'investissement, dons et legs reçus	15	29.017.982,05	30.950.913,34
A'. Des entreprises privées	151	1.138.879,61	1.485.650,31
B'. Des ménages, des A.S.B.L. et autres organismes	152	1.372.375,40	1.446.877,97
C'. De l'Autorité supérieure	154	22.400.202,42	23.722.037,43
D'. Des autres pouvoirs publics	156	4.106.524,62	4.296.347,63
VI'. Provisions pour risques et charges	16	1.065.000,00	700.000,00
DETTES	17/49	17.925.762,65	15.571.444,49
VII'. Dettes à plus d'un an	17	10.452.632,10	9.487.304,96
A'. Emprunts à charge de la commune	171/5	9.765.723,15	9.377.256,42
B'. Emprunts à charge de l'Autorité supérieure.....	1714	647.319,54	63.374,77
C'. Emprunts à charge de tiers.....	172	39.589,41	46.673,77
D'. Dettes de location-financement.....	174	0,00	0,00
E'. Emprunts publics	176	0,00	0,00
F'. Dettes diverses à plus d'un an.....	177	0,00	0,00
G'. Garanties reçues à plus d'un an.....	178	0,00	0,00
VIII'. Dettes à un an au plus	43/6	7.445.975,97	6.064.543,65
A'. Dettes financières.....	43	600.465,80	582.759,60
1'. Remboursements d'emprunts	435	570.825,39	552.223,00
2'. Charges financières des emprunts	436	29.629,12	30.536,60
3'. Dettes sur comptes-courants.....	433	11,29	0,00
B'. Dettes commerciales	44	3.402.087,73	3.126.373,86
C'. Dettes fiscales, salariales et sociales	45	818.126,04	769.228,88
D'. Dettes diverses	464/7	2.625.296,40	1.586.181,31
IX'. Opérations pour compte de tiers	48/P	27.154,58	19.595,88
X'. Comptes de régularisation et d'attente	49/P	181.927,75	313.865,02
TOTAL DU PASSIF	10/49	282.672.984,40	280.667.865,87

COMPTE DE RESULTATS

	Codes	2021	2020
I. Charges courantes			
A. Achats de matières	60	1.733.515,16	1.469.065,54
B. Services et biens d'exploitation	61	4.416.585,09	4.416.352,76
C. Frais de personnel	62	19.491.247,28	19.294.056,65
D. Subsidés d'exploitation accordés	63	18.751.787,84	17.749.803,30
E. Remboursements des emprunts	64	568.496,55	240.721,64
F. Charges financières	65	137.349,24	105.951,38
a. Charges financières des emprunts	651/6	108.429,36	88.423,05
b. Charges financières diverses	657	2.023,17	0,00
c. Frais de la gestion financière	658	26.896,71	17.528,33
II. Sous-total (charges courantes)	60/65	45.098.981,16	43.275.951,27
III. Boni courant (II' - II)		1.543.936,60	2.649.477,57
IV. Charges résultant de la variation normale des valeurs de bilan, redressements et provisions			
A. Dotations aux amortissements	660	4.326.063,09	4.036.902,68
B. Réductions annuelles de valeurs	661	0,00	0,00
C. Réductions et variations des stocks	662/4	0,00	0,00
D. Redressement des récupérations des remboursements d'emprunts	665	70.616,28	43.382,88
E. Provisions pour risques et charges	666	365.000,00	526.336,50
F. Dotations aux amortissements des subsides d'investissement accordés	667	2.732.527,69	2.921.775,99
V. Sous-total (charges non décaissées)	66	7.494.207,06	7.528.398,05
VI. Total des charges d'exploitation (II + V)	60/66	52.593.188,22	50.804.349,32
VII. Boni d'exploitation (VI' - VI)		0,00	0,00
VIII. Charges exceptionnelles			
A. Du service ordinaire	671	144.515,73	59.222,74
B. Du service extraordinaire	672	0,00	10.280,00
C. Charges exceptionnelles non budgétées	673	12.874,92	0,71
Sous-total (charges exceptionnelles)	67	157.390,65	69.503,45
IX. Dotations aux réserves			
A. Du service ordinaire	685	40.308,27	900.000,00
B. Du service extraordinaire	686	13.271.109,25	4.298.332,92
Sous-total des dotations aux réserves	68	13.311.417,52	5.198.332,92
X. Total des charges exceptionnelles et des dotations aux réserves (VIII + IX)	67/68	13.468.808,17	5.267.836,37
XI. Boni exceptionnel (X' - X)		0,00	2.562.956,69
XII. Total des charges (VI + X)		66.061.996,39	56.072.185,69
XIII. Boni de l'exercice (XII' - XII)		0,00	2.390.444,79
XIV. Affectation des bonis (XIII)			
A. Boni d'exploitation à reporter au bilan	69201	0,00	0,00
B. Boni exceptionnel à reporter au bilan	69202	0,00	2.562.956,69
Sous-total (affectation des résultats)	69	0,00	2.562.956,69
XV. Contrôle de balance (XII + XIV = XV')		66.061.996,39	58.635.142,38

COMPTE DE RESULTATS		Codes	2021	2020
I'. Produits courants				
A'. Produits de la fiscalité	70	27.555.880,97	28.579.361,39	
B'. Produits d'exploitation	71	4.223.044,27	4.063.305,72	
C'. Subsidés d'exploitation reçus et récupérations de charges de personnel	72/73	12.915.603,66	10.762.900,61	
D'. Récupération des remboursements d'emprunts	74	70.616,28	43.382,88	
E'. Produits financiers	75	1.877.772,58	2.476.478,24	
a'. Récupération des charges financières des emprunts et des prêts accordés	751/5	21.557,91	19.782,16	
b'. Produits financiers divers	754/7	1.856.214,67	2.456.696,08	
II'. Sous-total (produits courants)	70/75	46.642.917,76	45.925.428,84	
III'. Mali courant (II - II')		0,00	0,00	
IV'. Produits résultant de la variation normale des valeurs de bilan, redressements, travaux internes				
A'. Plus-values annuelles	761	1.816.893,27	2.406.192,96	
B'. Variations des stocks	764	0,00	0,00	
C'. Redressement des cptes des remb. des emprunts	765	568.496,55	240.721,64	
D'. Réductions des subsides d'investissement, des dons et legs obtenus	767	2.027.068,02	2.059.493,98	
E'. Travaux internes passés à l'immobilisé	769	0,00	0,00	
V'. Sous-total (produits non encaissés)	76	4.412.457,84	4.706.408,58	
VI'. Total des produits d'exploitation (II' + V')	70/76	51.055.375,60	50.631.837,42	
VII'. Mali d'exploitation (VI - VI')		1.537.812,62	172.511,90	
VIII'. Produits exceptionnels				
A'. Du service ordinaire	771	78.419,00	128.670,70	
B'. Du service extraordinaire	772	2.967.278,72	1.324.056,56	
C'. Produits exceptionnels non budgétés	773	174,48	43.807,15	
Sous-total (produits exceptionnels)	77	3.045.872,20	1.496.534,41	
IX'. Prélèvements sur les réserves				
A'. Du service ordinaire	785	12.866,84	15.758,74	
B'. Du service extraordinaire	786	5.881.286,14	6.318.499,91	
Sous-total des prélèvements sur réserves	78	5.894.152,98	6.334.258,65	
X'. Total des produits exceptionnels et des prélèvements sur réserves (VIII' + IX')	77/78	8.940.025,18	7.830.793,06	
XI'. Mali exceptionnel (X - X')		4.528.782,99	0,00	
XII'. Total des produits (VI' + X')		59.995.400,78	58.462.630,48	
XIII'. Mali de l'exercice (XII - XII')		6.066.595,61	0,00	
XIV'. Affectation des malis (XIII')				
A'. Mali d'exploitation à reporter au bilan	79201	1.537.812,62	172.511,90	
B'. Mali exceptionnel à reporter au bilan	79202	4.528.782,99	0,00	
Sous-total (affectation des résultats)	79	6.066.595,61	172.511,90	
XV'. Contrôle de balance (XII' + XIV' = XV)		66.061.996,39	58.635.142,38	

Glossaire

Termes

Définitions:

Exercice propre	L'exercice du document allant du 1er janvier au 31 décembre
Exercices antérieurs	Les opérations antérieures à l'exercice propre
Résultat global	Le boni ou le mali de l'exercice propre cumulé avec celui des exercices antérieurs
Dépenses de transfert	Dépenses effectuées à destination de tiers à la commune (d'autres institutions, organismes, ménages ..)
Recettes de transfert	Recettes en provenance de tiers (subsides, taxes, ...)
Recettes de prestation	Recettes découlant de services payants rendus par la commune, de locations, de droits d'entrée ...
Dépenses de prélèvements	Sommes prélevées sur les excédents budgétaires par la commune pour alimenter des fonds de réserves ordinaires ou extraordinaires (pour financer des dépenses d'investissement sur fonds propres) ou des provisions (pour faire face à des charges futures importantes)
Recettes de prélèvements	Utilisation des fonds de réserve et des provisions (constitués au moyen des dépenses de prélèvement)
Ordinaire	Les recettes et dépenses nécessaires au fonctionnement de la commune (taxes, subventions , salaires,électricité,fournitures,...)
Extraordinaire	Les dépenses et leurs moyens de financement afférentes aux investissements (travaux importants, rénovations, achat de matériel et de véhicules etc ...)