



SYNTHÈSE des COMPTES

Module informatisé de publication des comptes annuels



Commune de : **VILLE DE WAVRE**

Adresse de l'administration:

Date d'arrêt du compte par le conseil:

Date d'approbation de la Tutelle:

Type document:

Exercice:

Directeur Général: CHRISTINE GODECHOUL

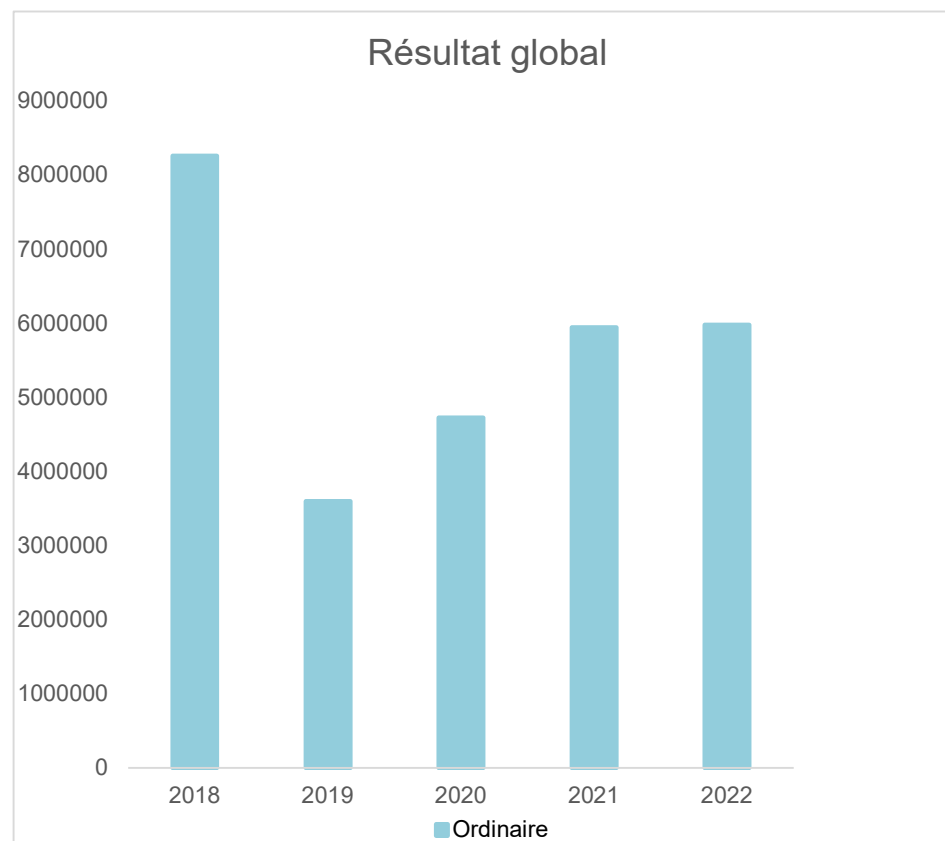
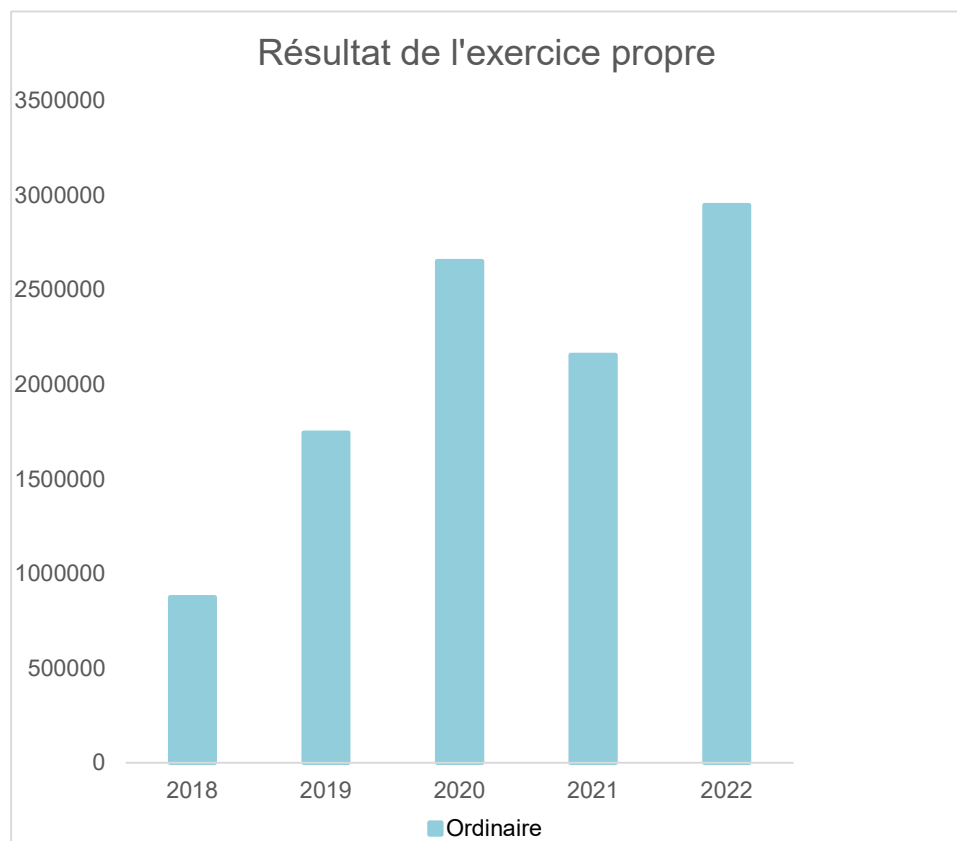
Tél: 010 230 311
Fax: 010 230 313
Email: christine.godechoul@wavre.be

Directeur Financier: VALERIE MARTEAU

Tél: 010 230 394
Fax: 010 230 404
Email: valerie.marteau@wavre.be

Exercices:	Evolution du résultat budgétaire ordinaire				
	Compte 2018	Compte 2019	Compte 2020	Compte 2021	Compte 2022
Résultats Exercice Propre*	874.755	1.745.235	2.654.991	2.158.785	2.949.718
Résultat global* (avec exercices antérieurs et prélèvements)	8.263.260	3.597.925	4.724.793	5.942.495	5.976.705

* Montant arrondi à l'euro



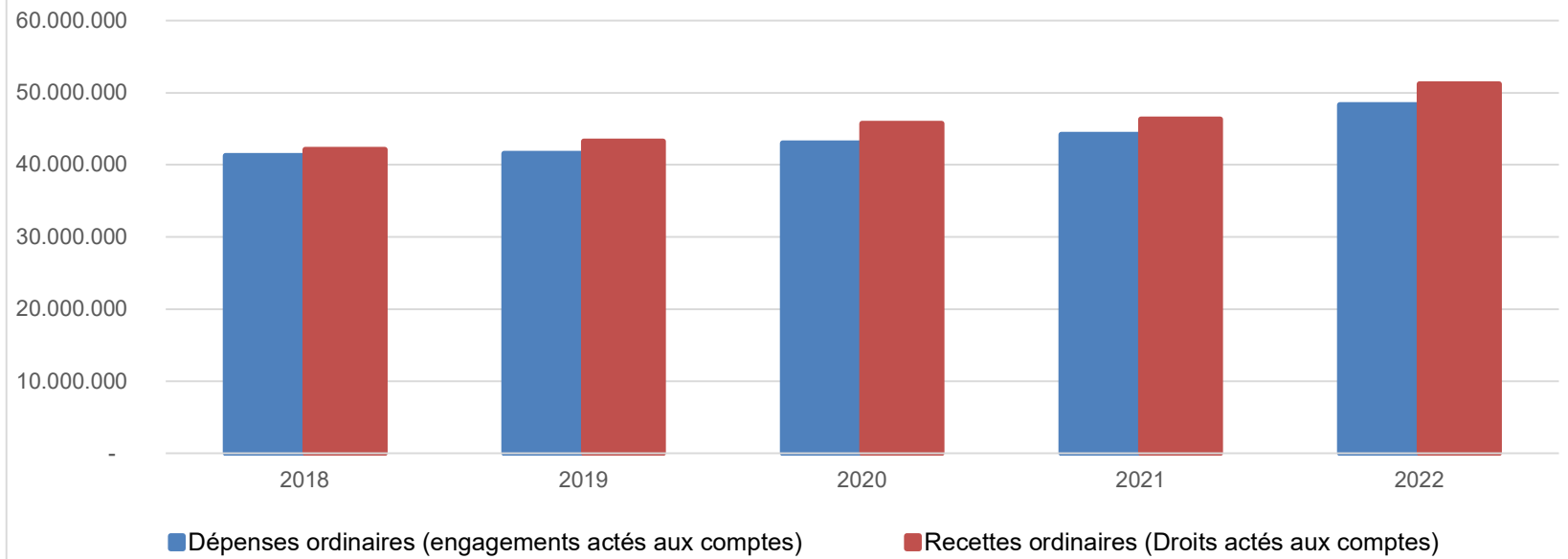
Ventilation économique des dépenses et des recettes ordinaires					
	Compte	Compte	Compte	Compte	Compte
Dépenses ordinaires (engagements actés aux comptes)					
Exercices:	2018	2019	2020	2021	2022
Personnel	17.860.545,79	18.344.090,16	18.789.265,84	19.210.996,27	20.646.664,03
Fonctionnement	6.863.602,33	6.485.471,74	6.066.679,57	6.021.074,01	5.851.820,79
Transferts	16.213.404,39	16.399.883,42	17.153.017,02	17.888.992,45	17.807.816,56
Dettes	308.465,43	301.259,74	329.144,69	678.949,08	680.702,14
Prélèvements (hors 060)	0,00	0,00	700.000,00	365.000,00	3.300.000,00
Total (exercice propre)*	41.246.018	41.530.705	43.038.107	44.165.012	48.287.004
Exercices antérieurs	560.060,59	556.430,77	1.309.640,72	1.623.755,48	1.812.367,25
Prélèvements	0,00	10.000.000,00	900.000,00	40.308,27	1.702.154,49
Total général*	41.806.079	52.087.136	45.247.748	45.829.076	51.801.525

* Montant arrondi à l'euro

Recettes ordinaires (Droits actés aux comptes)					
Exercices:	2018	2019	2020	2021	2022
Prestation	4.217.582,15	4.237.241,34	3.894.349,98	3.842.919,23	3.994.790,69
Transferts	35.279.911,01	36.396.986,53	39.519.606,21	40.565.444,91	45.110.580,29
Dettes	2.274.444,53	2.281.974,62	2.105.478,72	1.915.432,89	2.019.444,16
Prélèvements	348.835,03	359.737,71	173.663,50	0,00	111.906,73
Total (exercice propre)*	42.120.773	43.275.940	45.693.098	46.323.797	51.236.722
Exercices antérieurs	7.939.708,48	12.405.370,60	4.263.683,44	5.434.906,31	6.533.476,03
Prélèvements	8.857,20	3.750,00	15.758,74	12.866,84	8.032,32
Total général*	50.069.338	55.685.061	49.972.541	51.771.570	57.778.230

* Montant arrondi à l'euro

Evolution des recettes et des dépenses ordinaires (exercice propre)



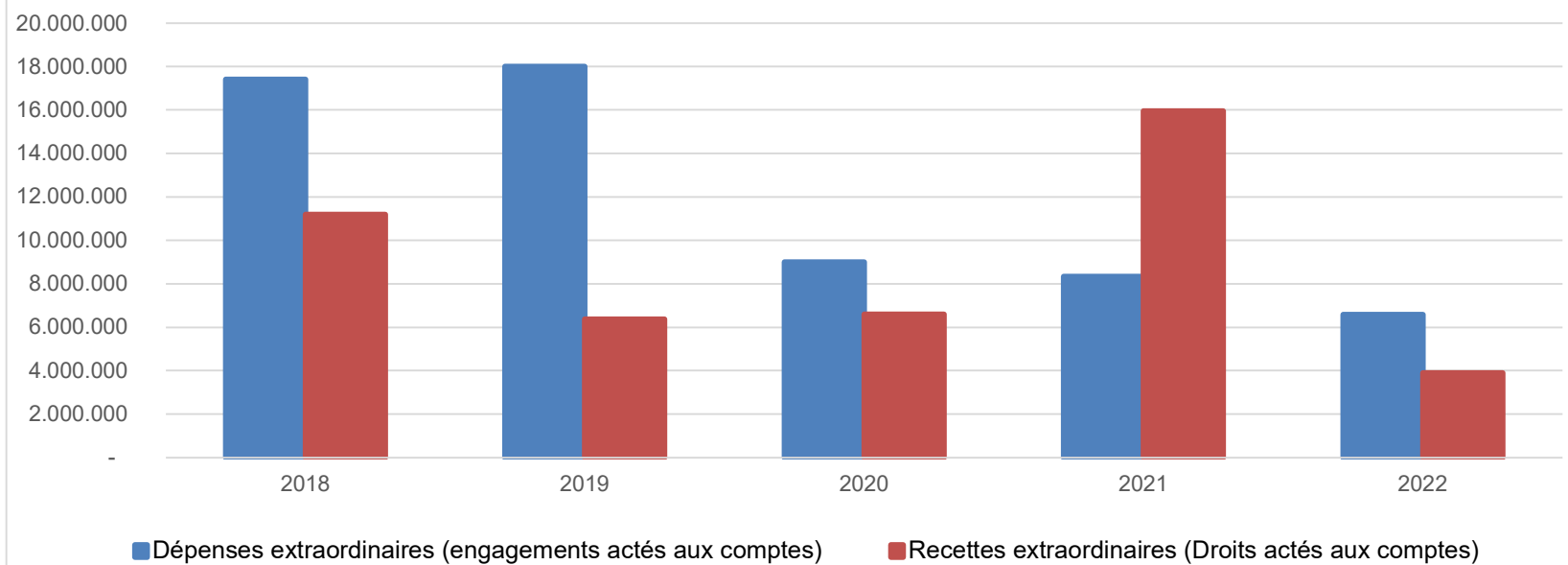
Ventilation économique des dépenses et des recettes extraordinaires					
	Compte	Compte	Compte	Compte	Compte
Dépenses extraordinaires (engagements actés aux comptes)					
Exercices:	2018	2019	2020	2021	2022
Transferts	7.216.128,52	10.345.576,63	3.584.490,32	789.602,85	354.237,62
Investissements	10.111.436,31	7.569.352,38	5.196.757,65	7.409.141,25	2.397.945,65
Dette	85.664,08	85.664,12	211.371,09	137.723,37	3.826.798,37
Prélèvements	0,00	0,00	0,00	0,00	0,00
	0,00	0,00	0,00	0,00	0,00
Total (exercice propre)*	17.413.229	18.000.593	8.992.619	8.336.467	6.578.982
Exercices antérieurs	14.613.980,69	16.143.669,14	15.969.953,24	10.828.759,08	12.911.841,47
Prélèvements	6.252.495,55	7.729.797,85	4.298.332,92	13.271.109,25	3.845.554,92
Total général*	38.279.705	41.874.060	29.260.905	32.436.336	23.336.378

* Montant arrondi à l'euro

Recettes extraordinaires (Droits actés aux comptes)					
Exercices:	2018	2019	2020	2021	2022
Transferts	6.315.128,28	2.044.016,75	51.628,04	1.206.752,82	1.739.359,83
Investissements	1.085.747,59	305.000,00	1.323.000,00	12.946.304,00	20.461,11
Dette	3.792.923,58	4.009.451,75	5.220.000,00	1.795.316,32	2.140.000,00
Prélèvements	0,00	0,00	0,00	0,00	0,00
Total (exercice propre)*	11.193.799	6.358.469	6.594.628	15.948.373	3.899.821
Exercices antérieurs	15.632.442,43	16.545.756,16	16.347.777,27	10.606.676,52	12.664.733,92
Prélèvements	11.453.463,27	18.969.835,46	6.318.499,91	5.881.286,14	6.771.823,17
Total général*	38.279.705	41.874.060	29.260.905	32.436.336	23.336.378

* Montant arrondi à l'euro

Evolution des recettes et des dépenses extraordinaires (exercice propre)



Ventilation fonctionnelle					
Evolution des dépenses ordinaires (exercice propre)					
	Compte	Compte	Compte	Compte	Compte
	2018	2019	2020	2021	2022
0 Recettes et dépenses générales	498.349,12	11.041.308,09	1.535.428,07	635.418,04	3.249.796,86
1 Administration générale	8.708.723,51	8.506.076,53	8.690.145,00	8.081.192,83	10.090.727,46
3 Sécurité	7.545.813,52	7.178.032,20	7.263.747,00	6.847.321,37	7.300.195,72
4 Voiries-communications	5.736.061,80	5.829.267,19	5.715.414,33	6.404.012,58	6.021.944,08
5 Industrie - commerce	1.004.690,01	708.258,87	726.413,62	1.046.178,53	1.443.602,79
6 Sylviculture- Agriculture	0,00	0,00	0,00	0,00	0,00
70>75 Enseignement	4.079.455,21	4.324.790,93	4.390.019,65	4.552.313,57	4.759.935,83
76>77 Culture et sports	2.830.011,57	2.642.606,64	4.323.643,75	4.431.666,50	4.519.570,80
78 Radio, télévision, presse	18.635,00	18.792,50	18.538,50	18.447,51	18.633,00
79 Culte	120.736,50	116.134,40	123.526,99	122.871,54	121.523,15
80>86 Action Sociale	7.597.421,12	7.561.891,75	7.340.148,65	8.059.459,50	7.948.493,05
87 Santé publique et hygiène	2.323.396,85	2.615.026,52	2.837.653,50	2.914.502,32	3.108.178,04
90>92 Logement	68.940,57	60.478,30	68.153,72	68.283,17	67.734,39
93 Aménagement du territoire	713.783,16	928.041,14	905.274,34	1.023.652,62	1.338.822,84

Ventilation fonctionnelle					
Evolution des recettes ordinaires (exercice propre)					
Compte	Compte	Compte	Compte	Compte	
2018	2019	2020	2021	2022	
0 Recettes et dépenses générales	39.598.823,40	41.351.507,81	38.902.853,47	40.485.190,48	48.462.391,78
1 Administration générale	1.513.558,72	1.404.079,14	1.583.053,00	1.375.844,97	561.467,10
3 Sécurité	53.069,11	53.067,66	63.381,51	58.064,75	25.894,45
4 Voiries-communications	1.180.133,80	1.367.151,83	1.727.898,99	2.159.627,62	1.278.606,90
5 Industrie - commerce	3.074.905,73	3.112.485,55	2.724.265,30	2.587.038,28	2.725.923,10
6 Sylviculture- Agriculture	19,83	0,00	0,00	0,00	20,00
70>75 Enseignement	1.700.616,87	1.830.958,51	1.664.730,76	1.653.385,10	1.458.247,26
76>77 Culture et sports	398.900,01	372.409,88	362.757,34	537.836,69	291.157,22
78 Radio, télévision, presse	123.701,86	45.050,18	46.152,08	0,00	0,00
79 Culte	14.156,02	14.623,04	17.458,99	18.731,94	22.194,04
80>86 Action Sociale	1.429.463,37	1.342.915,90	1.485.090,46	1.595.910,70	1.757.499,09
87 Santé publique et hygiène	309.561,57	318.976,50	368.226,08	393.341,02	240.271,53
90>92 Logement	385.215,51	388.176,96	373.497,24	387.790,37	414.055,73
93 Aménagement du territoire	9.832,00	27.883,65	118.510,74	121.268,53	129.791,01

Ventilation fonctionnelle					
Evolution des dépenses extraordinaires (exercice propre)					
	Compte	Compte	Compte	Compte	Compte
	2018	2019	2020	2021	2022
0 Recettes et dépenses générales	12.908.829,52	17.729.797,85	4.298.333,38	13.271.109,25	3.845.554,92
1 Administration générale	3.544.447,94	1.758.090,50	869.837,00	516.775,20	295.805,39
3 Sécurité	263.000,00	212.834,40	121.061,78	129.987,21	251.293,63
4 Voiries-communications	4.447.024,58	2.163.501,73	3.582.031,76	4.143.033,72	851.079,38
5 Industrie - commerce	0,00	20.000,00	4.822,10	56.224,39	0,00
6 Sylviculture- Agriculture	0,00	0,00	0,00	0,00	0,00
70>75 Enseignement	1.292.155,07	2.050.576,88	345.512,21	478.099,02	177.880,73
76>77 Culture et sports	471.966,02	698.470,75	3.613.449,44	221.795,64	4.624.020,64
78 Radio, télévision, presse	0,00	0,00	0,00	0,00	0,00
79 Culte	430.112,01	27.837,73	139.227,68	331.840,78	87.668,49
80>86 Action Sociale	14.791,66	587.469,08	241.448,19	2.144.030,26	75.289,32
87 Santé publique et hygiène	196.521,69	258.255,17	15.927,79	114.862,30	152.415,36
90>92 Logement	12.955,97	2.354,69	14.513,32	199.818,95	3.778,90
93 Aménagement du territoire	83.920,00	221.202,20	44.787,33	0,00	59.749,80

Ventilation fonctionnelle					
Evolution des recettes extraordinaires (exercice propre)					
Compte	Compte	Compte	Compte	Compte	
2018	2019	2020	2021	2022	
0 Recettes et dépenses générales	32.863.693,15	37.122.214,10	22.646.277,18	16.487.962,66	21.132.132,67
1 Administration générale	40.049,58	491.510,66	2.220.000,00	251.171,32	2.143.000,00
3 Sécurité	0,00	0,00	0,00	0,00	0,00
4 Voiries-communications	109.352,42	3.567.624,00	41.519,80	735.463,80	47.461,11
5 Industrie - commerce	1.085.747,59	305.000,00	1.315.000,00	12.946.304,00	0,00
6 Sylviculture- Agriculture	0,00	0,00	0,00	0,00	0,00
70>75 Enseignement	2.500,00	30.000,00	4.804,89	34.006,47	13.784,25
76>77 Culture et sports	157.932,02	89.451,75	3.013.303,35	0,00	0,00
78 Radio, télévision, presse	0,00	0,00	0,00	0,00	0,00
79 Culte	2.500,00	0,00	0,00	165.159,52	0,00
80>86 Action Sociale	0,00	144.000,00	0,00	1.800.000,00	0,00
87 Santé publique et hygiène	3.795.717,84	64.259,61	0,00	16.268,03	0,00
90>92 Logement	0,00	0,00	0,00	0,00	0,00
93 Aménagement du territoire	0,00	60.000,00	0,00	0,00	0,00

BILAN**ACTIF**

ACTIFS IMMOBILISES

	Codes	2022	2021
	21/28	246.066.673,92	246.593.997,08
I. Immobilisations incorporelles	21	30.675,66	28.354,63
II. Immobilisations corporelles	22/26	145.408.669,21	143.043.365,90
<u>Patrimoine immobilier</u>			
A. Terres et terrains non bâtis	220	21.038.589,68	20.681.665,94
B. Constructions et leurs terrains	221	43.618.114,60	42.199.835,09
C. Voiries	223	62.466.153,08	54.946.687,33
D. Ouvrages d'art	224	260.738,09	271.544,17
E. Cours et plans d'eau	226	0,00	0,00
<u>Patrimoine mobilier</u>			
F. Mobilier, matériel, équipements et signalisation routière.....	230/3	3.078.781,37	3.468.480,63
G. Patrimoine artistique et mobilier divers	234	10.000,00	10.000,00
<u>Autres immobilisations corporelles</u>			
H. Immobilisations en cours d'exécution	24	14.820.880,21	21.348.472,29
I. Droits réels d'emphythéoses et superficies.....	261	115.412,18	116.680,45
J. Immobilisations en location-financement	262/3	0,00	0,00
III. Subsidés d'investissements accordés	25	17.694.433,87	20.224.490,55
A. Aux entreprises privées	251	0,00	0,00
B. Aux ménages, ASBL et autres organismes	252	223.700,01	276.083,34
C. A l'Autorité supérieure.....	254	0,00	0,00
D. Aux autres pouvoirs publics	256	17.470.733,86	19.948.407,21
IV. Promesses de subsidés à recevoir, prêts	27	4.479.595,90	3.579.787,05
A. Promesse de subsidés à recevoir.....	270/4	4.027.810,83	3.080.137,86
B. Prêts accordés	275	451.785,07	499.649,19
V. Immobilisations financières	28	78.453.299,28	79.717.998,95
A. Participations et titres à revenus fixes	282/5	78.453.299,28	79.717.998,95
B. Cautionnements versés à plus d'un an	288	0,00	0,00
ACTIFS CIRCULANTS	30/58	41.584.561,33	35.464.771,37
VI. Stocks	301	0,00	0,00
VII. Créances à un an au plus	40/42	24.303.114,10	21.261.970,25
A. Débiteurs	40	4.528.402,79	3.306.921,07
B. Autres créances.....	41/42	19.774.711,31	17.955.049,18
1. T.V.A. et taxes additionnelles	411/2	4.150.639,98	1.332.876,83
2. Subsidés, dons et legs et emprunts	413	1.023.188,79	2.372.835,16
3. Intérêts, dividendes et ristournes	415	1.016.571,25	808.778,86
4. Créances diverses	416/8	13.421.948,59	13.330.753,90
C. Récupérations des remboursements d'emprunts.....	4251	101.004,40	51.404,30
D. Récupération des prêts.....	425/8	61.358,30	58.400,13
VIII. Opérations pour compte de tiers	48/A	0	0
IX. Comptes financiers	55/58	17.281.447,23	14.202.801,12
A. Placements de trésorerie à un an au plus	553	16.675.907,23	5.996.293,91
B. Valeurs disponibles	55	604.678,90	8.206.195,31
C. Paiements en cours.....	56/8	861,10	311,90
X. Comptes de régularisation et d'attente	49/A	897.299,99	614.215,95
TOTAL DE L'ACTIF	21/58	288.548.535,24	282.672.984,40

BILAN**PASSIF**

FONDS PROPRES

	Codes	2022	2021
	10/16	266.274.604,38	264.565.294,00
I'. Capital	10	54.625.828,99	54.625.828,99
II'. Résultats capitalisés	12	171.723.034,49	167.124.656,61
III'. Résultats reportés	13	-3.485.794,71	922.227,06
A'. Des exercices antérieurs.....	1301	2.390.444,79	4.598.377,88
B'. De l'exercice précédent.....	1302	-6.066.595,61	2.390.444,79
C'. Du dernier exercice.....	1303	190.356,11	-6.066.595,61
IV'. Réserves	14	10.577.453,21	11.809.599,29
A'. Fonds de réserve ordinaire.....	14104	248.963,46	256.995,78
B'. Fonds de réserve extraordinaire.....	14105	10.328.489,75	11.552.603,51
V'. Subsidés d'investissement, dons et legs reçus	15	28.580.989,13	29.017.982,05
A'. Des entreprises privées	151	792.108,95	1.138.879,61
B'. Des ménages, des A.S.B.L. et autres organismes	152	1.297.872,82	1.372.375,40
C'. De l'Autorité supérieure	154	22.703.874,74	22.400.202,42
D'. Des autres pouvoirs publics	156	3.787.132,62	4.106.524,62
VI'. Provisions pour risques et charges	16	4.253.093,27	1.065.000,00
DETTES	17/49	18.773.705,51	17.925.762,65
VII'. Dettes à plus d'un an	17	10.006.190,21	10.452.632,10
A'. Emprunts à charge de la commune	171/5	9.418.719,39	9.765.723,15
B'. Emprunts à charge de l'Autorité supérieure.....	1714	555.230,09	647.319,54
C'. Emprunts à charge de tiers.....	172	32.240,73	39.589,41
D'. Dettes de location-financement.....	174	0,00	0,00
E'. Emprunts publics	176	0,00	0,00
F'. Dettes diverses à plus d'un an.....	177	0,00	0,00
G'. Garanties reçues à plus d'un an.....	178	0,00	0,00
VIII'. Dettes à un an au plus	43/6	8.719.912,92	7.445.975,97
A'. Dettes financières.....	43	708.021,80	600.465,80
1'. Remboursements d'emprunts	435	675.356,84	570.825,39
2'. Charges financières des emprunts	436	32.662,92	29.629,12
3'. Dettes sur comptes-courants.....	433	2,04	11,29
B'. Dettes commerciales	44	4.361.583,55	3.402.087,73
C'. Dettes fiscales, salariales et sociales	45	1.275.507,74	818.126,04
D'. Dettes diverses	464/7	2.374.799,83	2.625.296,40
IX'. Opérations pour compte de tiers	48/P	47.602,38	27.154,58
X'. Comptes de régularisation et d'attente	49/P	3.500.225,35	181.927,75
TOTAL DU PASSIF	10/49	288.548.535,24	282.672.984,40

COMPTE DE RESULTATS

	Codes	2022	2021
I. Charges courantes			
A. Achats de matières	60	1.703.603,52	1.733.515,16
B. Services et biens d'exploitation	61	4.099.471,80	4.416.585,09
C. Frais de personnel	62	21.120.950,91	19.491.247,28
D. Subsidés d'exploitation accordés	63	18.899.578,62	18.751.787,84
E. Remboursements des emprunts	64	554.677,43	568.496,55
F. Charges financières	65	146.653,56	137.349,24
a. Charges financières des emprunts	651/6	125.894,71	108.429,36
b. Charges financières diverses	657	130,00	2.023,17
c. Frais de la gestion financière	658	20.628,85	26.896,71
II. Sous-total (charges courantes)	60/65	46.524.935,84	45.098.981,16
III. Boni courant (II' - II)		4.952.105,30	1.543.936,60
IV. Charges résultant de la variation normale des valeurs de bilan, redressements et provisions			
A. Dotations aux amortissements	660	5.139.374,38	4.326.063,09
B. Réductions annuelles de valeurs	661	0,00	0,00
C. Réductions et variations des stocks	662/4	0,00	0,00
D. Redressement des récupérations des remboursements d'emprunts	665	81.022,07	70.616,28
E. Provisions pour risques et charges	666	3.188.093,27	365.000,00
F. Dotations aux amortissements des subsides d'investissement accordés	667	2.632.535,97	2.732.527,69
V. Sous-total (charges non décaissées)	66	11.041.025,69	7.494.207,06
VI. Total des charges d'exploitation (II + V)	60/66	57.565.961,53	52.593.188,22
VII. Boni d'exploitation (VI' - VI)		284.537,06	0,00
VIII. Charges exceptionnelles			
A. Du service ordinaire	671	72.085,82	144.515,73
B. Du service extraordinaire	672	1.332.943,93	0,00
C. Charges exceptionnelles non budgétées	673	0,00	12.874,92
Sous-total (charges exceptionnelles)	67	1.405.029,75	157.390,65
IX. Dotations aux réserves			
A. Du service ordinaire	685	1.702.154,49	40.308,27
B. Du service extraordinaire	686	3.845.554,92	13.271.109,25
Sous-total des dotations aux réserves	68	5.547.709,41	13.311.417,52
X. Total des charges exceptionnelles et des dotations aux réserves (VIII + IX)	67/68	6.952.739,16	13.468.808,17
XI. Boni exceptionnel (X' - X)		0,00	0,00
XII. Total des charges (VI + X)		64.518.700,69	66.061.996,39
XIII. Boni de l'exercice (XII' - XII)		190.356,11	0,00
XIV. Affectation des bonis (XIII)			
A. Boni d'exploitation à reporter au bilan	69201	284.537,06	0,00
B. Boni exceptionnel à reporter au bilan	69202	0,00	0,00
Sous-total (affectation des résultats)	69	284.537,06	0,00
XV. Contrôle de balance (XII + XIV = XV')		64.803.237,75	66.061.996,39

COMPTE DE RESULTATS

	Codes	2022	2021
I'. Produits courants			
A'. Produits de la fiscalité	70	31.959.751,10	27.555.880,97
B'. Produits d'exploitation	71	4.251.630,92	4.223.044,27
C'. Subsidés d'exploitation reçus et récupérations de charges de personnel	72/73	12.965.445,28	12.915.603,66
D'. Récupération des remboursements d'emprunts	74	81.022,07	70.616,28
E'. Produits financiers	75	2.219.191,77	1.877.772,58
a'. Récupération des charges financières des emprunts et des prêts accordés	751/5	27.566,84	21.557,91
b'. Produits financiers divers	754/7	2.191.624,93	1.856.214,67
II'. Sous-total (produits courants)	70/75	51.477.041,14	46.642.917,76
III'. Mali courant (II - II')		0,00	0,00
IV'. Produits résultant de la variation normale des valeurs de bilan, redressements, travaux internes			
A'. Plus-values annuelles	761	3.726.279,37	1.816.893,27
B'. Variations des stocks	764	0,00	0,00
C'. Redressement des cptes des remb. des emprunts	765	554.677,43	568.496,55
D'. Réductions des subsides d'investissement, des dons et legs obtenus	767	2.092.500,65	2.027.068,02
E'. Travaux internes passés à l'immobilisé	769	0,00	0,00
V'. Sous-total (produits non encaissés)	76	6.373.457,45	4.412.457,84
VI'. Total des produits d'exploitation (II' + V')	70/76	57.850.498,59	51.055.375,60
VII'. Mali d'exploitation (VI - VI')		0,00	1.537.812,62
VIII'. Produits exceptionnels			
A'. Du service ordinaire	771	58.485,01	78.419,00
B'. Du service extraordinaire	772	20.217,71	2.967.278,72
C'. Produits exceptionnels non budgétés	773	0,00	174,48
Sous-total (produits exceptionnels)	77	78.702,72	3.045.872,20
IX'. Prélèvements sur les réserves			
A'. Du service ordinaire	785	8.032,32	12.866,84
B'. Du service extraordinaire	786	6.771.823,17	5.881.286,14
Sous-total des prélèvements sur réserves	78	6.779.855,49	5.894.152,98
X'. Total des produits exceptionnels et des prélèvements sur réserves (VIII' + IX')	77/78	6.858.558,21	8.940.025,18
XI'. Mali exceptionnel (X - X')		94.180,95	4.528.782,99
XII'. Total des produits (VI' + X')		64.709.056,80	59.995.400,78
XIII'. Mali de l'exercice (XII - XII')		0,00	6.066.595,61
XIV'. Affectation des malis (XIII')			
A'. Mali d'exploitation à reporter au bilan	79201	0,00	1.537.812,62
B'. Mali exceptionnel à reporter au bilan	79202	94.180,95	4.528.782,99
Sous-total (affectation des résultats)	79	94.180,95	6.066.595,61
XV'. Contrôle de balance (XII' + XIV' = XV)		64.803.237,75	66.061.996,39

Glossaire

Termes

Définitions:

Exercice propre	L'exercice du document allant du 1er janvier au 31 décembre
Exercices antérieurs	Les opérations antérieures à l'exercice propre
Résultat global	Le boni ou le mali de l'exercice propre cumulé avec celui des exercices antérieurs
Dépenses de transfert	Dépenses effectuées à destination de tiers à la commune (d'autres institutions, organismes, ménages ..)
Recettes de transfert	Recettes en provenance de tiers (subsides, taxes, ...)
Recettes de prestation	Recettes découlant de services payants rendus par la commune, de locations, de droits d'entrée ...
Dépenses de prélèvements	Sommes prélevées sur les excédents budgétaires par la commune pour alimenter des fonds de réserves ordinaires ou extraordinaires (pour financer des dépenses d'investissement sur fonds propres) ou des provisions (pour faire face à des charges futures importantes)
Recettes de prélèvements	Utilisation des fonds de réserve et des provisions (constitués au moyen des dépenses de prélèvement)
Ordinaire	Les recettes et dépenses nécessaires au fonctionnement de la commune (taxes, subventions , salaires,électricité,fournitures,...)
Extraordinaire	Les dépenses et leurs moyens de financement afférentes aux investissements (travaux importants, rénovations, achat de matériel et de véhicules etc ...)