



SYNTHÈSE des COMPTES

Module informatisé de publication des comptes annuels



Commune de : **VILLE DE WAVRE**

Adresse de l'administration:

Date d'arrêt du compte par le conseil:

Date d'approbation de la Tutelle:

Type document: Exercice:

Directeur Général: CHRISTINE GODECHOUL

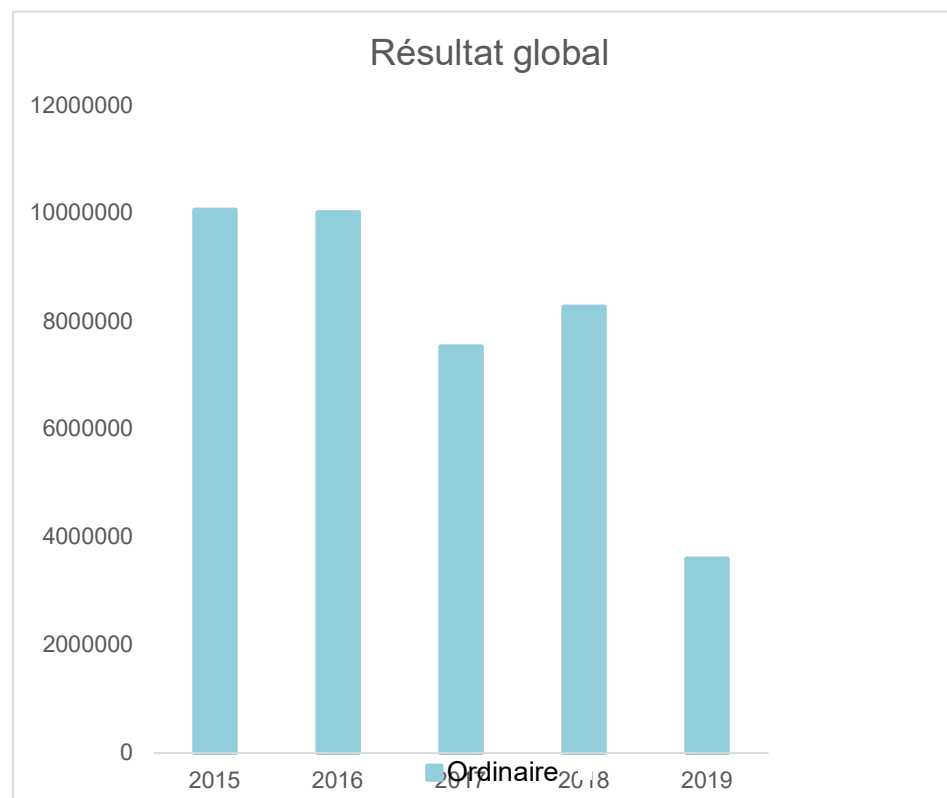
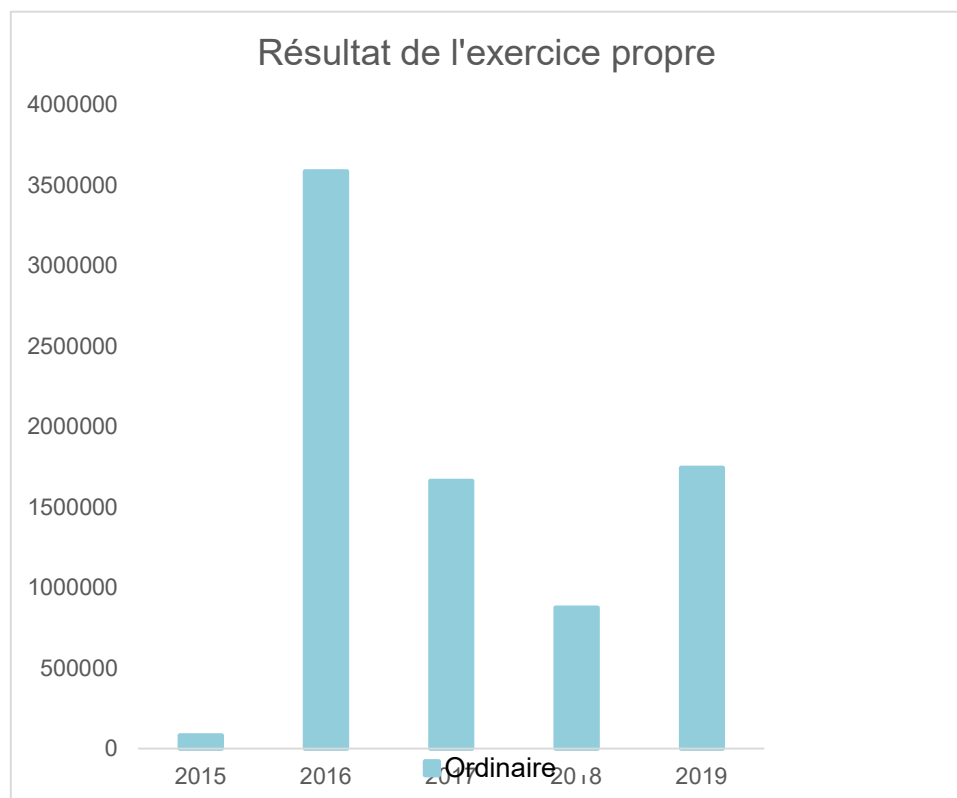
Tél: 010 230 311
Fax: 010 230 313
Email: christine.godechoul@wavre.be

Directeur Financier: MICHEL CORNELIS

Tél: 010 230 400
Fax: 010 230 404
Email: michel.cornelis@wavre.be

Evolution du résultat budgétaire ordinaire					
	Compte	Compte	Compte	Compte	Compte
Exercices:	2015	2016	2017	2018	2019
Résultats Exercice Propre*	81.857	3.586.415	1.664.883	874.755	1.745.235
Résultat global* (avec exercices antérieurs et prélèvements)	10.065.119	10.014.911	7.533.817	8.263.260	3.597.925

* Montant arrondi à l'euro



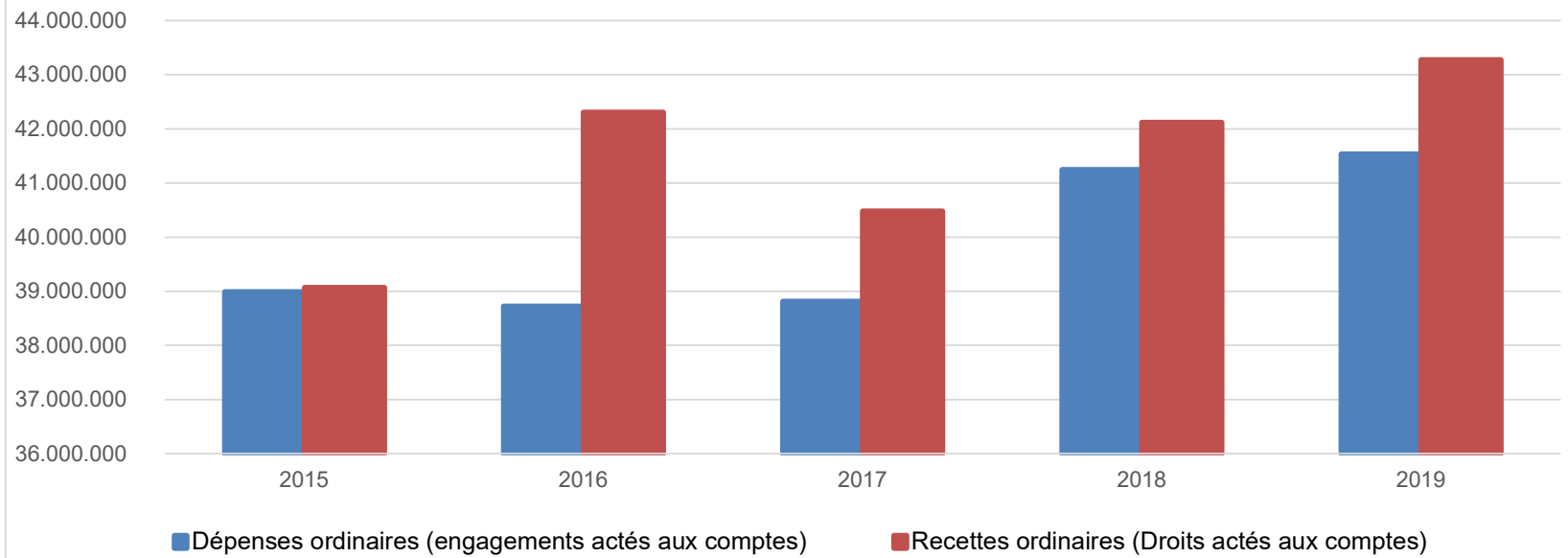
Ventilation économique des dépenses et des recettes ordinaires					
	Compte	Compte	Compte	Compte	Compte
Dépenses ordinaires (engagements actés aux comptes)					
Exercices:	2015	2016	2017	2018	2019
Personnel	16.889.712,46	16.074.456,06	16.247.070,11	17.860.545,79	18.344.090,16
Fonctionnement	6.778.360,03	6.691.405,68	6.779.511,50	6.863.602,33	6.485.471,74
Transferts	15.150.036,15	15.775.033,25	15.619.151,76	16.213.404,39	16.399.883,42
Dette	165.796,34	179.283,73	171.155,32	308.465,43	301.259,74
Prélèvements (hors 060)	0,00	0,00	0,00	0,00	0,00
Total (exercice propre)*	38.983.905	38.720.179	38.816.889	41.246.018	41.530.705
Exercices antérieurs	490.839,46	1.375.957,86	770.050,72	560.060,59	556.430,77
Prélèvements	3.581.127,18	3.001.904,95	4.199.796,59	0,00	10.000.000,00
Total général*	43.055.872	43.098.042	43.786.736	41.806.079	52.087.136

* Montant arrondi à l'euro

Recettes ordinaires (Droits actés aux comptes)					
Exercices:	2015	2016	2017	2018	2019
Prestation	4.617.988,76	4.054.055,79	4.248.249,15	4.217.582,15	4.237.241,34
Transferts	31.396.576,84	35.597.612,87	34.102.131,87	35.279.911,01	36.396.986,53
Dette	3.051.196,67	2.654.925,21	2.131.390,43	2.274.444,53	2.281.974,62
Prélèvements	0,00	0,00	0,00	348.835,03	359.737,71
Total (exercice propre)*	39.065.762	42.306.594	40.481.771	42.120.773	43.275.940
Exercices antérieurs	14.049.259,60	10.804.497,25	10.831.971,57	7.939.708,48	12.405.370,60
Prélèvements	5.968,93	1.861,22	6.810,00	8.857,20	3.750,00
Total général*	53.120.991	53.112.952	51.320.553	50.069.338	55.685.061

* Montant arrondi à l'euro

Evolution des recettes et des dépenses ordinaires (exercice propre)



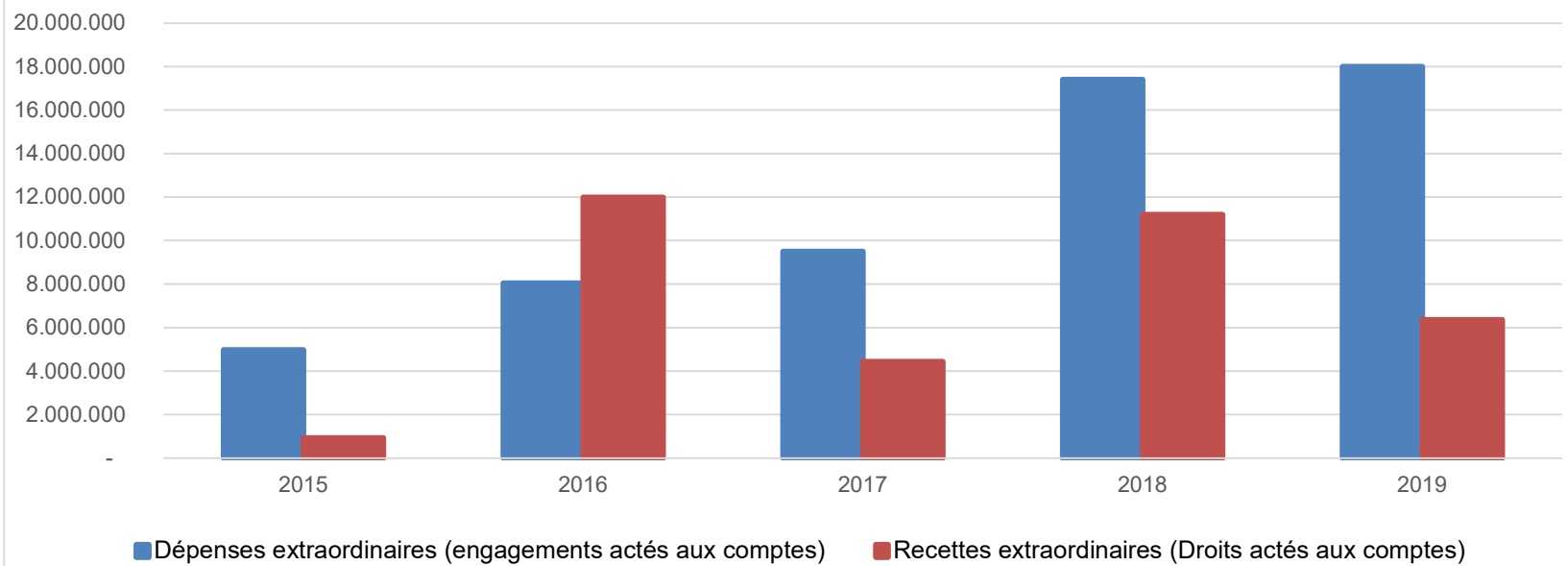
Ventilation économique des dépenses et des recettes extraordinaires					
	Compte	Compte	Compte	Compte	Compte
Dépenses extraordinaires (engagements actés aux comptes)					
Exercices:	2015	2016	2017	2018	2019
Transferts	1.134.342,36	266.943,91	678.596,89	7.216.128,52	10.345.576,63
Investissements	3.755.574,55	7.700.568,77	8.736.011,61	10.111.436,31	7.569.352,38
Dette	75.000,00	76.855,00	75.000,00	85.664,08	85.664,12
Prélèvements	0,00	0,00	0,00	0,00	0,00
	0,00	0,00	0,00	0,00	0,00
Total (exercice propre)*	4.964.917	8.044.368	9.489.609	17.413.229	18.000.593
Exercices antérieurs	6.475.777,08	6.202.322,59	12.142.010,31	14.613.980,69	16.143.669,14
Prélèvements	2.458.117,18	9.609.506,57	3.408.643,96	6.252.495,55	7.729.797,85
Total général*	13.898.811	23.856.197	25.040.263	38.279.705	41.874.060

* Montant arrondi à l'euro

Recettes extraordinaires (Droits actés aux comptes)					
Exercices:	2015	2016	2017	2018	2019
Transferts	236.918,09	2.053.623,04	2.166.390,12	6.315.128,28	2.044.016,75
Investissements	324.913,33	1.865.372,48	945.328,80	1.085.747,59	305.000,00
Dette	370.000,00	8.074.600,00	1.315.000,00	3.792.923,58	4.009.451,75
Prélèvements	0,00	0,00	0,00	0,00	0,00
Total (exercice propre)*	931.831	11.993.596	4.426.719	11.193.799	6.358.469
Exercices antérieurs	9.570.599,77	8.157.948,50	12.017.930,27	15.632.442,43	16.545.756,16
Prélèvements	4.480.844,68	3.704.652,82	8.595.613,58	11.453.463,27	18.969.835,46
Total général*	14.983.276	23.856.197	25.040.263	38.279.705	41.874.060

* Montant arrondi à l'euro

Evolution des recettes et des dépenses extraordinaires (exercice propre)



Ventilation fonctionnelle					
Evolution des dépenses ordinaires (exercice propre)					
	Compte	Compte	Compte	Compte	Compte
	2015	2016	2017	2018	2019
0 Recettes et dépenses générales	3.809.519,40	3.339.695,78	4.483.059,82	498.349,12	11.041.308,09
1 Administration générale	7.324.137,73	7.808.413,73	7.684.521,52	8.708.723,51	8.506.076,53
3 Sécurité	8.948.209,86	7.576.287,08	7.243.462,94	7.545.813,52	7.178.032,20
4 Voiries-communications	5.649.173,55	5.432.004,66	5.425.715,08	5.736.061,80	5.829.267,19
5 Industrie - commerce	644.175,14	789.913,05	964.232,80	1.004.690,01	708.258,87
6 Sylviculture- Agriculture	0,00	0,00	0,00	0,00	0,00
70>75 Enseignement	3.591.992,79	3.690.455,63	3.763.053,98	4.079.455,21	4.324.790,93
76>77 Culture et sports	2.766.624,89	2.779.708,21	2.697.686,10	2.830.011,57	2.642.606,64
78 Radio, télévision, presse	28.700,00	31.737,00	18.677,00	18.635,00	18.792,50
79 Culte	102.765,13	113.617,94	119.814,42	120.736,50	116.134,40
80>86 Action Sociale	7.290.297,08	7.546.285,42	7.605.189,23	7.597.421,12	7.561.891,75
87 Santé publique et hygiène	1.827.347,36	1.951.579,27	2.245.860,77	2.323.396,85	2.615.026,52
90>92 Logement	89.737,92	117.799,24	70.502,04	68.940,57	60.478,30
93 Aménagement du territoire	492.351,31	544.586,66	694.909,58	713.783,16	928.041,14

Ventilation fonctionnelle					
Evolution des recettes ordinaires (exercice propre)					
	Compte	Compte	Compte	Compte	Compte
	2015	2016	2017	2018	2019
0 Recettes et dépenses générales	38.998.953,53	42.853.147,15	41.192.417,55	39.598.823,40	41.351.507,81
1 Administration générale	1.621.705,04	1.629.315,79	1.595.141,00	1.513.558,72	1.404.079,14
3 Sécurité	1.369.042,36	1.920,60	30.810,00	53.069,11	53.067,66
4 Voiries-communications	1.401.935,26	1.081.480,83	1.154.576,83	1.180.133,80	1.367.151,83
5 Industrie - commerce	3.620.858,92	3.132.467,99	2.835.547,51	3.074.905,73	3.112.485,55
6 Sylviculture- Agriculture	19,83	19,83	19,83	19,83	0,00
70>75 Enseignement	1.538.067,01	1.620.129,54	1.646.261,84	1.700.616,87	1.830.958,51
76>77 Culture et sports	362.429,69	398.525,83	416.135,22	398.900,01	372.409,88
78 Radio, télévision, presse	123.067,64	134.957,87	131.043,71	123.701,86	45.050,18
79 Culte	14.799,65	13.604,47	13.974,96	14.156,02	14.623,04
80>86 Action Sociale	1.251.155,66	1.349.236,73	1.405.629,27	1.429.463,37	1.342.915,90
87 Santé publique et hygiène	296.985,77	281.743,03	334.974,56	309.561,57	318.976,50
90>92 Logement	407.398,46	372.148,63	381.498,78	385.215,51	388.176,96
93 Aménagement du territoire	0,00	10.840,39	7.500,00	9.832,00	27.883,65

Ventilation fonctionnelle					
Evolution des dépenses extraordinaires (exercice propre)					
	Compte	Compte	Compte	Compte	Compte
	2015	2016	2017	2018	2019
0 Recettes et dépenses générales	2.458.117,18	9.609.506,57	3.518.643,96	12.908.829,52	17.729.797,85
1 Administration générale	383.813,00	321.381,87	1.665.360,09	3.544.447,94	1.758.090,50
3 Sécurité	336.943,07	184.632,94	234.014,22	263.000,00	212.834,40
4 Voiries-communications	1.054.509,82	5.672.255,62	4.584.142,88	4.447.024,58	2.163.501,73
5 Industrie - commerce	873.800,05	0,00	0,00	0,00	20.000,00
6 Sylviculture- Agriculture	0,00	0,00	0,00	0,00	0,00
70>75 Enseignement	492.811,51	802.719,52	613.933,70	1.292.155,07	2.050.576,88
76>77 Culture et sports	1.125.062,74	353.025,53	593.455,59	471.966,02	698.470,75
78 Radio, télévision, presse	0,00	0,00	0,00	0,00	0,00
79 Culte	12.000,00	122.716,11	58.637,00	430.112,01	27.837,73
80>86 Action Sociale	162.971,94	43.712,13	1.529.732,52	14.791,66	587.469,08
87 Santé publique et hygiène	377.261,30	47.537,08	39.466,63	196.521,69	258.255,17
90>92 Logement	16.000,00	260.000,00	26.076,01	12.955,97	2.354,69
93 Aménagement du territoire	129.743,48	236.386,88	34.789,86	83.920,00	221.202,20

Ventilation fonctionnelle					
Evolution des recettes extraordinaires (exercice propre)					
Compte	Compte	Compte	Compte	Compte	
2015	2016	2017	2018	2019	
0 Recettes et dépenses générales	14.051.444,45	13.168.434,54	21.461.849,85	32.863.693,15	37.122.214,10
1 Administration générale	0,00	4.410.000,00	1.504.520,00	40.049,58	491.510,66
3 Sécurité	220.000,00	0,00	0,00	0,00	0,00
4 Voiries-communications	281.399,68	3.724.600,00	76.523,89	109.352,42	3.567.624,00
5 Industrie - commerce	324.913,33	605.036,00	801.408,80	1.085.747,59	305.000,00
6 Sylviculture- Agriculture	0,00	0,00	0,00	0,00	0,00
70>75 Enseignement	91.923,81	391.442,45	183.600,00	2.500,00	30.000,00
76>77 Culture et sports	13.594,60	1.484.947,79	1.381,44	157.932,02	89.451,75
78 Radio, télévision, presse	0,00	0,00	0,00	0,00	0,00
79 Culte	0,00	25.635,85	7.378,79	2.500,00	0,00
80>86 Action Sociale	0,00	9.033,43	899.600,00	0,00	144.000,00
87 Santé publique et hygiène	0,00	7.500,00	0,00	3.795.717,84	64.259,61
90>92 Logement	0,00	0,00	0,00	0,00	0,00
93 Aménagement du territoire	0,00	25.000,00	0,00	0,00	60.000,00

BILAN**ACTIF**

ACTIFS IMMOBILISES

	Codes	2019	2018
	21/28	251.741.317,27	237.903.565,71
I. Immobilisations incorporelles	21	139.354,25	194.284,94
II. Immobilisations corporelles	22/26	141.945.350,65	136.610.662,12
<u>Patrimoine immobilier</u>			
A. Terres et terrains non bâtis	220	26.827.800,40	25.584.816,97
B. Constructions et leurs terrains	221	41.967.886,84	41.761.872,26
C. Voiries	223	53.547.431,42	54.256.137,94
D. Ouvrages d'art	224	292.883,44	303.665,91
E. Cours et plans d'eau	226	0,00	0,00
<u>Patrimoine mobilier</u>			
F. Mobilier, matériel, équipements et signalisation routière.....	230/3	2.880.211,65	2.521.024,63
G. Patrimoine artistique et mobilier divers	234	10.000,00	0,00
<u>Autres immobilisations corporelles</u>			
H. Immobilisations en cours d'exécution	24	16.299.920,93	12.062.660,19
I. Droits réels d'emphythéoses et superficies.....	261	119.215,97	120.484,22
J. Immobilisations en location-financement	262/3	0,00	0,00
III. Subsidés d'investissements accordés	25	22.391.879,37	14.739.492,05
A. Aux entreprises privées	251	0,00	0,00
B. Aux ménages, ASBL et autres organismes	252	283.050,00	318.200,00
C. A l'Autorité supérieure.....	254	0,00	0,00
D. Aux autres pouvoirs publics	256	22.108.829,37	14.421.292,05
IV. Promesses de subsidés à recevoir, prêts	27	5.597.642,04	4.352.243,27
A. Promesse de subsidés à recevoir.....	270/4	5.009.627,29	3.723.450,06
B. Prêts accordés	275	588.014,75	628.793,21
V. Immobilisations financières	28	81.667.090,96	82.006.883,33
A. Participations et titres à revenus fixes	282/5	81.667.090,96	82.006.883,33
B. Cautionnements versés à plus d'un an	288	0,00	0,00
ACTIFS CIRCULANTS	30/58	26.478.284,71	33.318.478,17
VI. Stocks	301	0,00	0,00
VII. Créances à un an au plus	40/42	14.009.329,81	7.940.284,78
A. Débiteurs	40	4.762.722,27	4.274.609,30
B. Autres créances.....	41/42	9.246.607,54	3.665.675,48
1. T.V.A. et taxes additionnelles	411/2	1.190.852,24	323.867,14
2. Subsidés, dons et legs et emprunts	413	6.859.773,70	995.676,52
3. Intérêts, dividendes et ristournes	415	911.642,90	2.034.336,16
4. Créances diverses	416/8	219.629,86	261.356,61
C. Récupérations des remboursements d'emprunts.....	4251	0,00	0,00
D. Récupération des prêts.....	425/8	64.708,84	50.439,05
VIII. Opérations pour compte de tiers	48/A	0	0
IX. Comptes financiers	55/58	12.468.954,90	25.378.193,39
A. Placements de trésorerie à un an au plus	553	12.351.471,40	25.123.184,83
B. Valeurs disponibles	55	117.483,50	303.545,22
C. Paiements en cours.....	56/8	0,00	-48.536,66
X. Comptes de régularisation et d'attente	49/A	4.717.477,27	3.876.593,30
TOTAL DE L'ACTIF	21/58	282.937.079,25	275.098.637,18

BILAN**PASSIF**

FONDS PROPRES

	Codes	2019	2018
	10/16	264.996.562,00	262.101.855,12
I'. Capital	10	54.625.828,99	54.625.828,99
II'. Résultats capitalisés	12	160.616.502,60	108.079.356,83
III'. Résultats reportés	13	11.106.531,89	59.045.299,78
A'. Des exercices antérieurs.....	1301	780.302,89	52.537.145,77
B'. De l'exercice précédent.....	1302	5.727.851,12	780.302,89
C'. Du dernier exercice.....	1303	4.598.377,88	5.727.851,12
IV'. Réserves	14	5.528.260,48	6.772.048,09
A'. Fonds de réserve ordinaire.....	14104	285.621,36	289.371,36
B'. Fonds de réserve extraordinaire.....	14105	5.242.639,12	6.482.676,73
V'. Subsidés d'investissement, dons et legs reçus	15	32.945.774,54	33.045.920,22
A'. Des entreprises privées	151	1.832.420,97	2.179.191,67
B'. Des ménages, des A.S.B.L. et autres organismes	152	1.521.380,54	1.595.883,12
C'. De l'Autorité supérieure	154	25.115.078,45	24.665.102,29
D'. Des autres pouvoirs publics	156	4.476.894,58	4.605.743,14
VI'. Provisions pour risques et charges	16	173.663,50	533.401,21
DETTES	17/49	17.730.041,62	12.789.649,28
VII'. Dettes à plus d'un an	17	7.034.265,50	3.752.930,97
A'. Emprunts à charge de la commune	171/5	6.911.310,43	3.692.843,75
B'. Emprunts à charge de l'Autorité supérieure.....	1714	69.451,75	0,00
C'. Emprunts à charge de tiers.....	172	53.503,32	60.087,22
D'. Dettes de location-financement.....	174	0,00	0,00
E'. Emprunts publics	176	0,00	0,00
F'. Dettes diverses à plus d'un an.....	177	0,00	0,00
G'. Garanties reçues à plus d'un an.....	178	0,00	0,00
VIII'. Dettes à un an au plus	43/6	10.679.381,24	9.020.323,43
A'. Dettes financières.....	43	277.377,63	233.115,55
1'. Remboursements d'emprunts	435	244.889,29	233.115,55
2'. Charges financières des emprunts	436	32.488,34	0,00
3'. Dettes sur comptes-courants.....	433	0,00	0,00
B'. Dettes commerciales	44	6.981.261,35	5.470.732,34
C'. Dettes fiscales, salariales et sociales	45	291.514,55	715.418,59
D'. Dettes diverses	464/7	3.129.227,71	2.601.056,95
IX'. Opérations pour compte de tiers	48/P	16.394,88	16.394,88
X'. Comptes de régularisation et d'attente	49/P	210.475,63	207.132,78
TOTAL DU PASSIF	10/49	282.937.079,25	275.098.637,18

COMPTE DE RESULTATS

	Codes	2019	2018
I. Charges courantes			
A. Achats de matières	60	1.667.434,16	1.616.629,95
B. Services et biens d'exploitation	61	4.814.406,09	5.284.747,43
C. Frais de personnel	62	18.782.362,02	18.225.641,60
D. Subsidés d'exploitation accordés	63	16.278.427,07	15.953.953,75
E. Remboursements des emprunts	64	233.115,55	235.590,82
F. Charges financières	65	95.659,68	112.611,95
a. Charges financières des emprunts	651/6	68.124,31	72.874,61
b. Charges financières diverses	657	19,88	0,00
c. Frais de la gestion financière	658	27.515,49	39.737,34
II. Sous-total (charges courantes)	60/65	41.871.404,57	41.429.175,50
III. Boni courant (II' - II)		5.029.908,43	504.365,66
IV. Charges résultant de la variation normale des valeurs de bilan, redressements et provisions			
A. Dotations aux amortissements	660	4.111.206,31	4.033.795,82
B. Réductions annuelles de valeurs	661	0,00	0,00
C. Réductions et variations des stocks	662/4	0,00	0,00
D. Redressement des récupérations des remboursements d'emprunts	665	38.679,65	36.699,25
E. Provisions pour risques et charges	666	-359.737,71	-348.835,03
F. Dotations aux amortissements des subsides d'investissement accordés	667	2.615.658,03	1.688.098,93
V. Sous-total (charges non décaissées)	66	6.405.806,28	5.409.758,97
VI. Total des charges d'exploitation (II + V)	60/66	48.277.210,85	46.838.934,47
VII. Boni d'exploitation (VI' - VI)		3.026.871,85	0,00
VIII. Charges exceptionnelles			
A. Du service ordinaire	671	84.637,42	290.566,49
B. Du service extraordinaire	672	0,00	0,00
C. Charges exceptionnelles non budgétées	673	0,00	0,00
Sous-total (charges exceptionnelles)	67	84.637,42	290.566,49
IX. Dotations aux réserves			
A. Du service ordinaire	685	10.000.000,00	0,00
B. Du service extraordinaire	686	7.729.797,85	6.252.495,55
Sous-total des dotations aux réserves	68	17.729.797,85	6.252.495,55
X. Total des charges exceptionnelles et des dotations aux réserves (VIII + IX)	67/68	17.814.435,27	6.543.062,04
XI. Boni exceptionnel (X' - X)		1.554.084,96	6.135.114,68
XII. Total des charges (VI + X)		66.091.646,12	53.381.996,51
XIII. Boni de l'exercice (XII' - XII)		4.580.956,81	5.708.966,45
XIV. Affectation des bonis (XIII)			
A. Boni d'exploitation à reporter au bilan	69201	3.044.292,92	0,00
B. Boni exceptionnel à reporter au bilan	69202	1.554.084,96	6.135.114,68
Sous-total (affectation des résultats)	69	4.598.377,88	6.135.114,68
XV. Contrôle de balance (XII + XIV = XV')		70.690.024,00	59.517.111,19

COMPTE DE RESULTATS			
	Codes	2019	2018
I'. Produits courants			
A'. Produits de la fiscalité	70	26.483.319,79	25.655.228,84
B'. Produits d'exploitation	71	4.431.612,91	4.354.734,71
C'. Subsidés d'exploitation reçus et récupérations de charges de personnel	72/73	13.720.270,41	9.436.388,66
D'. Récupération des remboursements d'emprunts	74	38.679,65	36.699,25
E'. Produits financiers	75	2.227.430,24	2.450.489,70
a'. Récupération des charges financières des emprunts et des prêts accordés	751/5	3.857,38	4.164,82
b'. Produits financiers divers	754/7	2.223.572,86	2.446.324,88
II'. Sous-total (produits courants)	70/75	46.901.313,00	41.933.541,16
III'. Mali courant (II - II')		0,00	0,00
IV'. Produits résultant de la variation normale des valeurs de bilan, redressements, travaux internes			
A'. Plus-values annuelles	761	2.117.204,08	2.185.999,07
B'. Variations des stocks	764	0,00	0,00
C'. Redressement des cptes des remb. des emprunts	765	233.115,55	235.590,82
D'. Réductions des subsides d'investissement, des dons et legs obtenus	767	2.052.450,07	2.057.655,19
E'. Travaux internes passés à l'immobilisé	769	0,00	0,00
V'. Sous-total (produits non encaissés)	76	4.402.769,70	4.479.245,08
VI'. Total des produits d'exploitation (II' + V')	70/76	51.304.082,70	46.412.786,24
VII'. Mali d'exploitation (VI - VI')		0,00	426.148,23
VIII'. Produits exceptionnels			
A'. Du service ordinaire	771	53.242,61	96.892,46
B'. Du service extraordinaire	772	341.650,61	1.024.296,06
C'. Produits exceptionnels non budgétés	773	41,55	94.667,73
Sous-total (produits exceptionnels)	77	394.934,77	1.215.856,25
IX'. Prélèvements sur les réserves			
A'. Du service ordinaire	785	3.750,00	8.857,20
B'. Du service extraordinaire	786	18.969.835,46	11.453.463,27
Sous-total des prélèvements sur réserves	78	18.973.585,46	11.462.320,47
X'. Total des produits exceptionnels et des prélèvements sur réserves (VIII' + IX')	77/78	19.368.520,23	12.678.176,72
XI'. Mali exceptionnel (X - X')		0,00	0,00
XII'. Total des produits (VI' + X')		70.672.602,93	59.090.962,96
XIII'. Mali de l'exercice (XII - XII')		0,00	0,00
XIV'. Affectation des malis (XIII')			
A'. Mali d'exploitation à reporter au bilan	79201	0,00	407.263,56
B'. Mali exceptionnel à reporter au bilan	79202	0,00	0,00
Sous-total (affectation des résultats)	79	0,00	407.263,56
XV'. Contrôle de balance (XII' + XIV' = XV)		70.672.602,93	59.498.226,52

Glossaire

Termes

Définitions:

Exercice propre	L'exercice du document allant du 1er janvier au 31 décembre
Exercices antérieurs	Les opérations antérieures à l'exercice propre
Résultat global	Le boni ou le mali de l'exercice propre cumulé avec celui des exercices antérieurs
Dépenses de transfert	Dépenses effectuées à destination de tiers à la commune (d'autres institutions, organismes, ménages ..)
Recettes de transfert	Recettes en provenance de tiers (subsides, taxes, ...)
Recettes de prestation	Recettes découlant de services payants rendus par la commune, de locations, de droits d'entrée ...
Dépenses de prélèvements	Sommes prélevées sur les excédents budgétaires par la commune pour alimenter des fonds de réserves ordinaires ou extraordinaires (pour financer des dépenses d'investissement sur fonds propres) ou des provisions (pour faire face à des charges futures importantes)
Recettes de prélèvements	Utilisation des fonds de réserve et des provisions (constitués au moyen des dépenses de prélèvement)
Ordinaire	Les recettes et dépenses nécessaires au fonctionnement de la commune (taxes, subventions , salaires,électricité,fournitures,...)
Extraordinaire	Les dépenses et leurs moyens de financement afférentes aux investissements (travaux importants, rénovations, achat de matériel et de véhicules etc ...)