



# SYNTHÈSE du BUDGET (avec M. B. approuvées)

Module informatisé de publication des budgets annuels



Commune de : **VILLE DE WAVRE**

Adresse de l'administration:

Date d'arrêt de la M.B. par le conseil:

Date d'approbation de la Tutelle:

Type document:  Exercice:

**Directeur Général:** CHRISTINE GODECHOUL

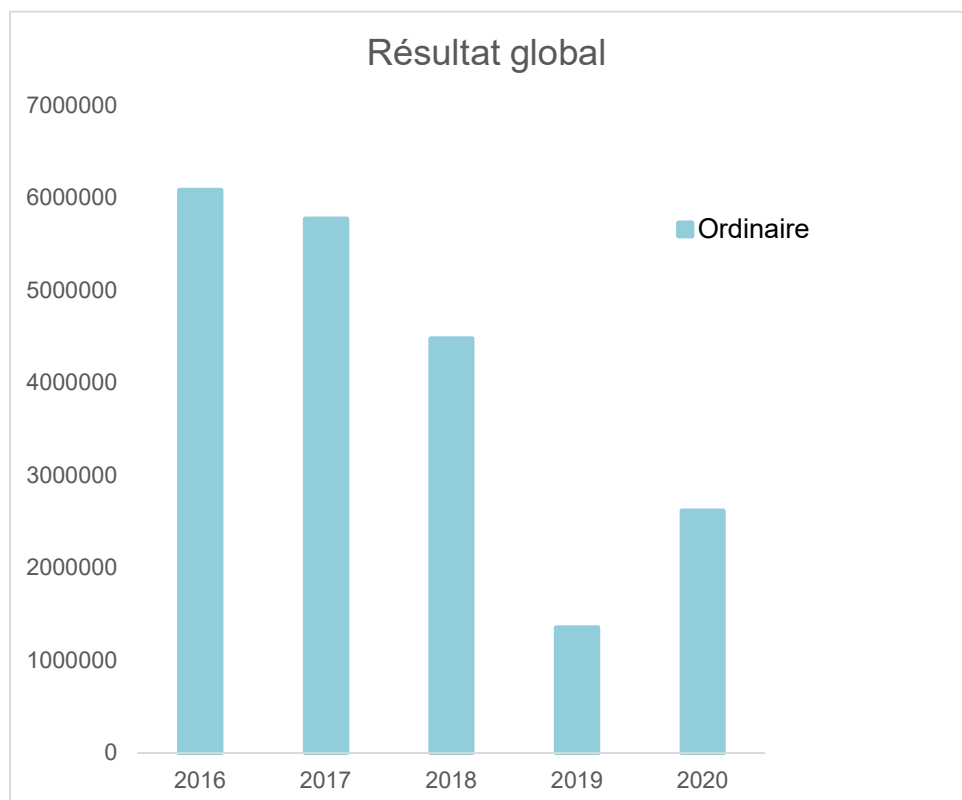
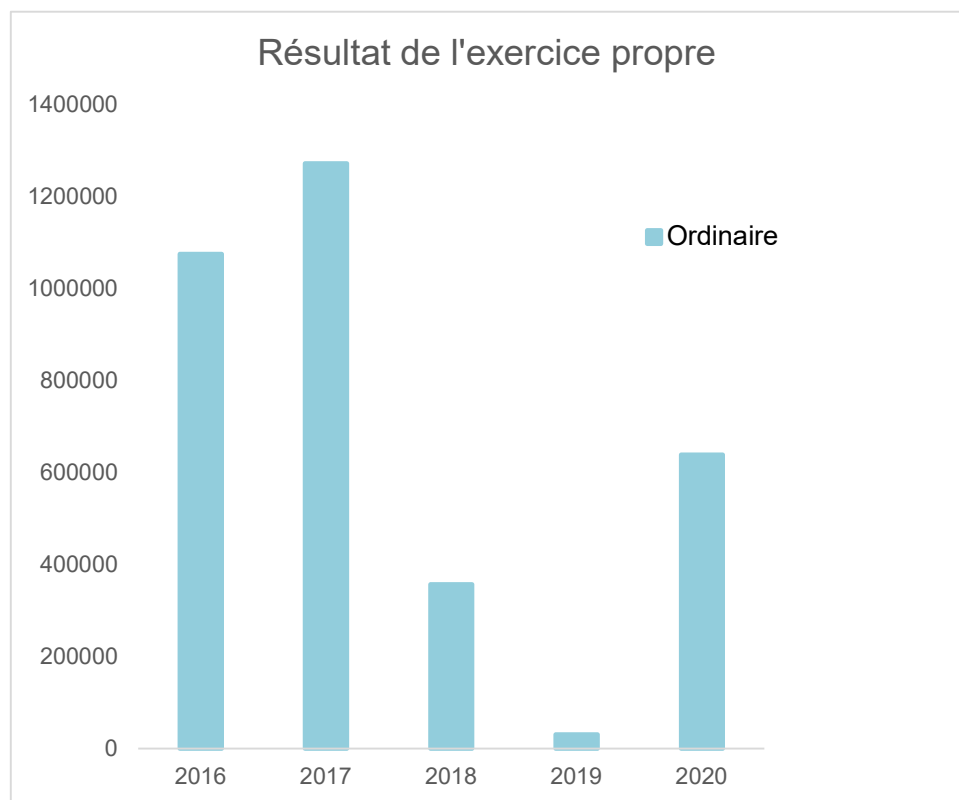
Tél: 010 230 311  
Fax: 010 230 313  
Email: christine.godechoul@wavre.be

**Directeur Financier:** MICHEL CORNELIS

Tél: 010 230 400  
Fax: 010 230 404  
Email: michel.cornelis@wavre.be

	<b>Evolution du résultat budgétaire ordinaire</b>				
	Budget	Budget	Budget	Budget	Budget
<b>Exercices:</b>	<b>2016</b>	<b>2017</b>	<b>2018</b>	<b>2019</b>	<b>2020</b>
Résultats Exercice Propre*	1.075.627	1.272.470	357.939	30.646	639.401
<b>Résultat global* (avec exercices antérieurs et prélèvements)</b>	6.084.573	5.773.445	4.478.368	1.354.766	2.619.377

\* Montant arrondi à l'euro



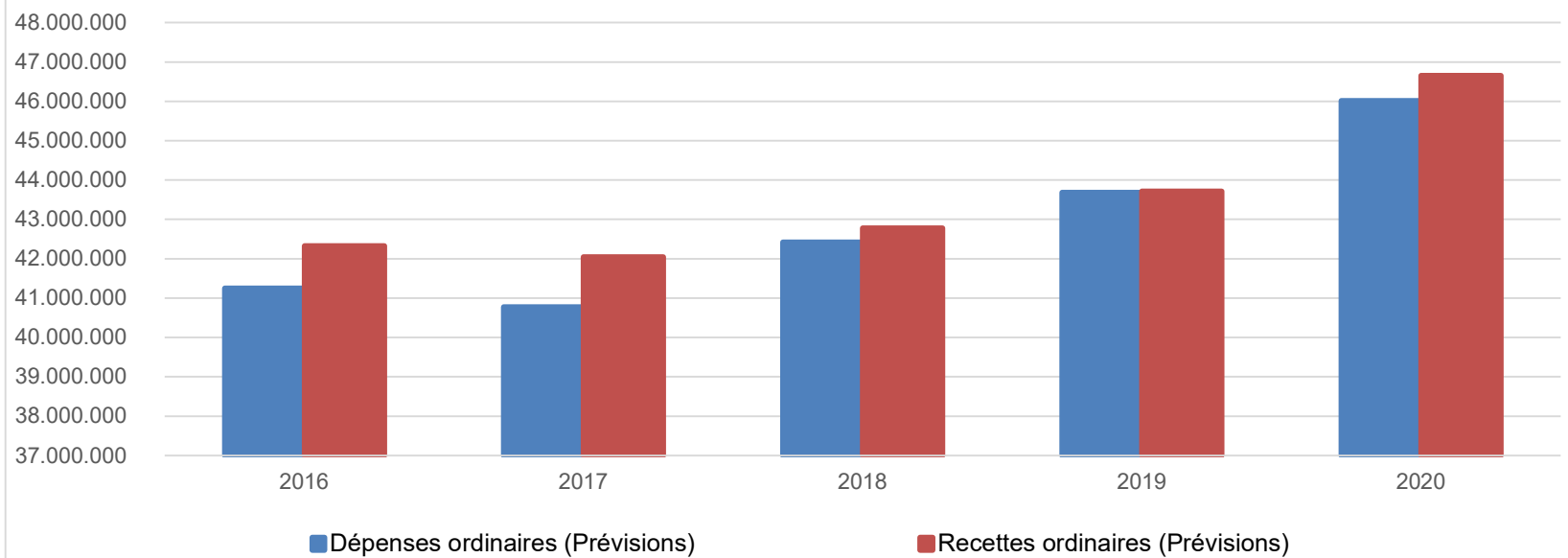
<b>Ventilation économique des dépenses et des recettes ordinaires</b>					
	Budget	Budget	Budget	Budget	Budget
	<b>Dépenses ordinaires (Prévisions)</b>				
<b>Exercices:</b>	<b>2016</b>	<b>2017</b>	<b>2018</b>	<b>2019</b>	<b>2020</b>
Personnel	17.316.673,78	16.771.560,82	17.832.976,79	18.810.445,74	19.495.901,65
Fonctionnement	7.884.974,60	7.689.129,71	7.530.626,19	7.583.397,08	8.222.695,83
Transferts	15.848.084,14	16.140.339,34	16.748.238,44	16.975.760,90	17.248.300,58
Dettes	200.578,96	171.453,50	308.515,43	314.046,84	343.437,68
Prélèvements (hors 060)	0,00	0,00	0,00	0,00	700.000,00
<b>Total (exercice propre)*</b>	<b>41.250.311</b>	<b>40.772.483</b>	<b>42.420.357</b>	<b>43.683.651</b>	<b>46.010.336</b>
Exercices antérieurs	644.810,83	259.576,98	450.985,57	474.219,45	1.196.423,84
Prélèvements	4.527.142,03	5.408.953,04	3.000.000,00	10.000.000,00	900.000,00
<b>Total général*</b>	<b>46.422.264</b>	<b>46.441.013</b>	<b>45.871.342</b>	<b>54.157.870</b>	<b>48.106.760</b>

\* Montant arrondi à l'euro

<b>Recettes ordinaires (Prévisions)</b>					
<b>Exercices:</b>	<b>2016</b>	<b>2017</b>	<b>2018</b>	<b>2019</b>	<b>2020</b>
Prestation	4.262.601,45	3.980.517,76	4.208.230,42	4.560.400,72	4.352.643,44
Transferts	34.981.941,76	35.099.161,75	35.793.694,77	36.273.747,62	39.713.489,98
Dettes	3.081.395,03	2.965.273,43	2.495.043,13	2.512.300,11	2.409.939,87
Prélèvements	0,00	0,00	281.328,00	367.848,13	173.663,50
<b>Total (exercice propre)*</b>	<b>42.325.938</b>	<b>42.044.953</b>	<b>42.778.296</b>	<b>43.714.297</b>	<b>46.649.737</b>
Exercices antérieurs	10.175.899,30	10.164.505,06	7.566.414,48	11.791.339,83	4.067.399,36
Prélèvements	5.000,00	5.000,00	5.000,00	7.000,00	9.000,00
<b>Total général*</b>	<b>52.506.838</b>	<b>52.214.458</b>	<b>50.349.711</b>	<b>55.512.636</b>	<b>50.726.136</b>

\* Montant arrondi à l'euro

## Evolution des recettes et des dépenses ordinaires (exercice propre)



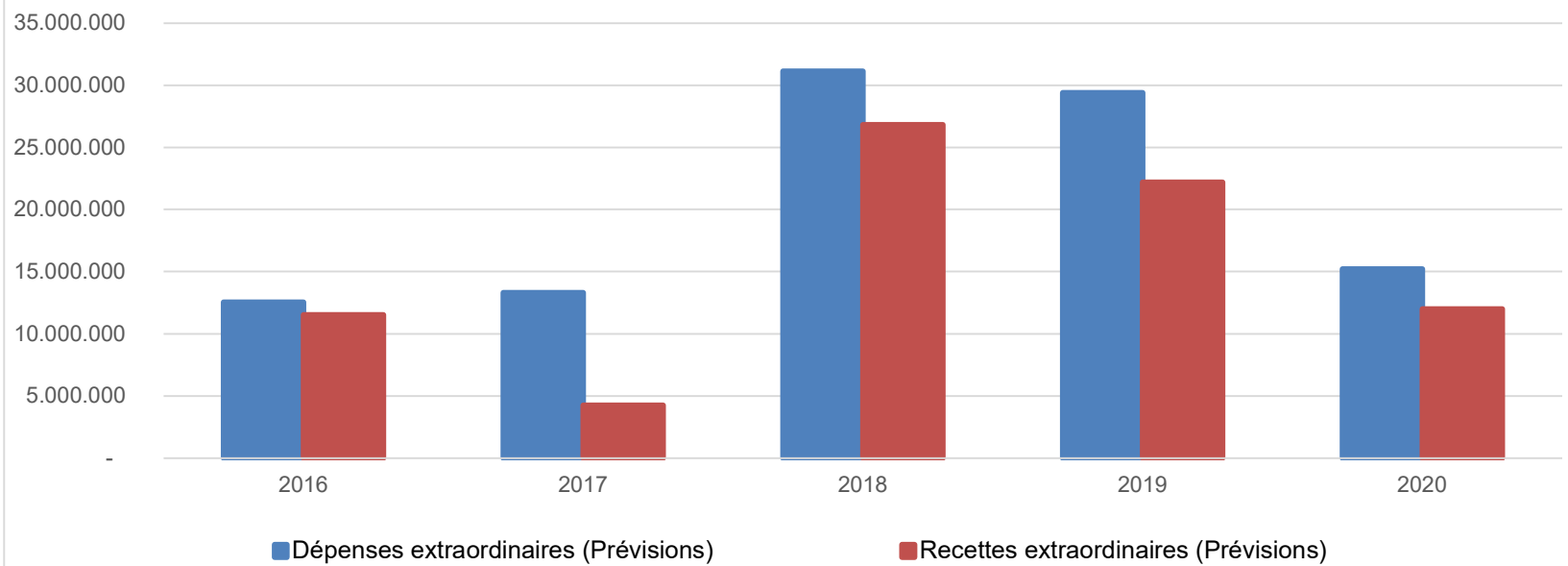
<b>Ventilation économique des dépenses et des recettes extraordinaires</b>					
	Budget	Budget	Budget	Budget	Budget
	<b>Dépenses extraordinaires (Prévisions)</b>				
<b>Exercices:</b>	<b>2016</b>	<b>2017</b>	<b>2018</b>	<b>2019</b>	<b>2020</b>
Transferts	526.727,88	818.292,67	12.089.790,06	13.232.161,12	3.728.500,00
Investissements	11.941.650,00	12.402.605,00	18.954.750,00	16.074.295,00	11.250.800,00
Dette	77.355,00	75.000,00	85.664,08	85.764,12	211.371,09
Prélèvements	0,00	0,00	0,00	0,00	0,00
	0,00	0,00	0,00	0,00	0,00
<b>Total (exercice propre)*</b>	<b>12.545.733</b>	<b>13.295.898</b>	<b>31.130.204</b>	<b>29.392.220</b>	<b>15.190.671</b>
Exercices antérieurs	115.150,00	320.089,20	608.200,00	1.417.000,02	1.327.900,01
Prélèvements	8.076.649,70	2.923.153,80	20.198.521,55	18.780.282,07	5.801.957,44
<b>Total général*</b>	<b>20.737.533</b>	<b>16.539.141</b>	<b>51.936.926</b>	<b>49.589.502</b>	<b>22.320.529</b>

\* Montant arrondi à l'euro

<b>Recettes extraordinaires (Prévisions)</b>					
<b>Exercices:</b>	<b>2016</b>	<b>2017</b>	<b>2018</b>	<b>2019</b>	<b>2020</b>
Transferts	2.916.170,85	1.995.262,07	9.250.701,09	4.461.392,75	3.586.309,80
Investissements	584.000,00	945.368,80	13.783.435,00	13.790.000,00	1.315.000,00
Dette	8.024.600,00	1.315.000,00	3.792.874,00	3.940.000,00	7.090.400,00
Prélèvements	0,00	0,00	0,00	0,00	0,00
<b>Total (exercice propre)*</b>	<b>11.524.771</b>	<b>4.255.631</b>	<b>26.827.010</b>	<b>22.191.393</b>	<b>11.991.710</b>
Exercices antérieurs	1.084.464,70	0,00	222.212,55	0,00	0,00
Prélèvements	8.128.297,03	12.283.509,80	24.887.703,05	27.398.109,58	10.328.818,74
<b>Total général*</b>	<b>20.737.533</b>	<b>16.539.141</b>	<b>51.936.926</b>	<b>49.589.502</b>	<b>22.320.529</b>

\* Montant arrondi à l'euro

## Evolution des recettes et des dépenses extraordinaires (exercice propre)



Ventilation fonctionnelle					
Evolution des dépenses ordinaires (exercice propre)					
	Budget	Budget	Budget	Budget	Budget
	2016	2017	2018	2019	2020
0 Recettes et dépenses générales	4.733.767,03	5.738.482,04	3.597.037,00	11.127.033,16	1.549.153,83
1 Administration générale	8.439.825,20	8.146.272,51	8.724.026,56	8.869.845,06	9.063.380,83
3 Sécurité	7.858.377,01	7.736.684,34	8.059.393,88	7.678.032,20	7.263.747,00
4 Voiries-communications	6.202.145,61	5.662.424,45	5.799.235,79	5.955.599,57	6.052.794,23
5 Industrie - commerce	827.051,78	978.141,38	992.521,58	837.434,17	1.215.027,54
6 Sylviculture- Agriculture	25,00	0,00	0,00	0,00	0,00
70>75 Enseignement	3.946.350,06	4.045.927,75	4.223.752,37	4.502.092,24	4.799.627,37
76>77 Culture et sports	3.014.373,59	2.859.527,88	2.951.251,07	2.911.337,97	5.013.905,16
78 Radio, télévision, presse	36.737,00	32.250,00	32.500,00	20.500,00	20.500,00
79 Culte	116.019,39	125.626,36	124.402,56	125.581,53	126.677,54
80>86 Action Sociale	7.836.367,84	7.742.601,45	7.729.933,04	7.812.759,92	7.689.047,04
87 Santé publique et hygiène	2.039.974,91	2.286.356,33	2.364.373,64	2.729.768,35	2.977.234,26
90>92 Logement	122.973,70	70.650,00	71.450,00	71.300,00	71.300,00
93 Aménagement du territoire	603.465,39	756.491,92	750.479,36	1.042.366,39	1.067.940,94

<b>Ventilation fonctionnelle</b>					
<b>Evolution des recettes ordinaires (exercice propre)</b>					
	Budget	Budget	Budget	Budget	Budget
	2016	2017	2018	2019	2020
0 Recettes et dépenses générales	41.767.344,29	41.362.990,92	39.789.256,24	41.064.788,57	39.043.726,72
1 Administration générale	1.580.277,17	1.551.689,40	1.558.977,66	1.565.784,59	1.716.153,38
3 Sécurité	1.665,86	30.953,51	53.069,11	53.067,66	53.066,41
4 Voiries-communications	1.122.056,61	1.110.156,10	1.130.813,57	1.470.796,92	1.706.993,49
5 Industrie - commerce	3.552.510,56	3.621.485,93	3.260.550,61	3.302.550,23	3.085.890,67
6 Sylviculture- Agriculture	0,00	0,00	19,83	0,00	0,00
70>75 Enseignement	1.579.339,02	1.690.776,83	1.662.446,43	1.794.790,15	1.744.163,45
76>77 Culture et sports	436.405,78	413.494,50	415.816,48	373.805,83	352.649,30
78 Radio, télévision, presse	134.957,87	134.957,87	131.043,71	123.701,86	45.050,18
79 Culte	13.604,14	17.590,44	14.156,02	14.623,04	17.458,99
80>86 Action Sociale	1.523.582,52	1.429.860,66	1.578.520,49	1.391.999,44	1.554.082,17
87 Santé publique et hygiène	273.313,60	313.467,59	330.365,00	345.148,16	410.170,42
90>92 Logement	398.000,00	375.000,00	382.246,19	391.000,00	395.000,00
93 Aménagement du territoire	13.000,00	12.440,00	9.832,00	92.500,00	132.256,58



<b>Ventilation fonctionnelle</b>					
<b>Evolution des dépenses extraordinaires (exercice propre)</b>					
	Budget	Budget	Budget	Budget	Budget
	2016	2017	2018	2019	2020
0 Recettes et dépenses générales	8.076.649,70	3.123.153,80	31.644.958,55	31.742.502,07	5.801.957,44
1 Administration générale	657.355,00	2.953.155,00	4.047.900,00	3.229.900,00	1.447.350,00
3 Sécurité	203.227,88	247.309,18	263.000,00	240.500,00	122.000,00
4 Voiries-communications	7.988.000,00	5.162.000,00	8.500.000,00	7.443.000,00	5.929.200,00
5 Industrie - commerce	0,00	0,00	0,00	70.000,00	105.000,00
6 Sylviculture- Agriculture	0,00	0,00	0,00	0,00	0,00
70>75 Enseignement	1.089.450,00	1.046.100,00	3.087.350,00	2.562.495,00	632.000,00
76>77 Culture et sports	1.113.000,00	1.067.944,60	1.419.500,00	916.259,55	3.775.000,00
78 Radio, télévision, presse	0,00	0,00	0,00	0,00	0,00
79 Culte	143.000,00	126.888,89	535.353,06	61.337,73	316.500,00
80>86 Action Sociale	122.000,00	1.821.000,00	905.000,00	918.000,00	2.217.000,00
87 Santé publique et hygiène	355.000,00	241.500,00	460.664,08	443.507,96	107.621,09
90>92 Logement	340.000,00	50.000,00	50.000,00	70.000,00	21.500,00
93 Aménagement du territoire	534.700,00	380.000,00	415.000,00	475.000,00	517.500,00

Ventilation fonctionnelle					
Evolution des recettes extraordinaires (exercice propre)					
	Budget	Budget	Budget	Budget	Budget
	2016	2017	2018	2019	2020
0 Recettes et dépenses générales	11.185.946,73	12.946.294,80	30.887.703,05	29.004.732,06	10.328.818,74
1 Administration générale	4.430.000,00	1.478.960,00	7.052.711,00	1.676.510,66	3.190.000,00
3 Sécurité	0,00	0,00	0,00	0,00	0,00
4 Voiries-communications	3.834.600,00	140.500,00	140.500,00	3.565.600,00	86.019,80
5 Industrie - commerce	584.000,00	801.408,80	9.170.724,00	15.020.000,00	3.715.000,00
6 Sylviculture- Agriculture	0,00	0,00	0,00	0,00	0,00
70>75 Enseignement	403.750,00	221.460,00	348.560,00	30.000,00	10.250,00
76>77 Culture et sports	224.600,00	17.500,00	172.297,25	25.000,00	3.000.000,00
78 Radio, télévision, presse	0,00	0,00	0,00	0,00	0,00
79 Culte	25.635,85	28.417,07	2.500,00	0,00	137.400,00
80>86 Action Sociale	4.000,00	904.600,00	144.000,00	144.000,00	1.800.000,00
87 Santé publique et hygiène	20.000,00	0,00	3.795.717,84	63.659,61	0,00
90>92 Logement	0,00	0,00	0,00	0,00	0,00
93 Aménagement du territoire	25.000,00	0,00	0,00	60.000,00	53.040,00

## Glossaire

### Termes

### Définitions:

Exercice propre	L'exercice du document allant du 1er janvier au 31 décembre
Exercices antérieurs	Les opérations antérieures à l'exercice propre
Résultat global	Le boni ou le mali de l'exercice propre cumulé avec celui des exercices antérieurs
Dépenses de transfert	Dépenses effectuées à destination de tiers à la commune (d'autres institutions, organismes, ménages ..)
Recettes de transfert	Recettes en provenance de tiers ( subsides, taxes, ... )
Recettes de prestation	Recettes découlant de services payants rendus par la commune, de locations, de droits d'entrée ...
Dépenses de prélèvements	Sommes prélevées sur les excédents budgétaires par la commune pour alimenter des fonds de réserves ordinaires ou extraordinaires (pour financer des dépenses d'investissement sur fonds propres ) ou des provisions ( pour faire face à des charges futures importantes )
Recettes de prélèvements	Utilisation des fonds de réserve et des provisions (constitués au moyen des dépenses de prélèvement)
Ordinaire	Les recettes et dépenses nécessaires au fonctionnement de la commune (taxes, subventions , salaires,électricité,fournitures,...)
Extraordinaire	Les dépenses et leurs moyens de financement afférentes aux investissements ( travaux importants, rénovations, achat de matériel et de véhicules etc ... )